

Fase 6

Målsætning

Det er vigtigt at få opstillet mål, både for at holde momentum, sikre fremdrift og mindske risikoen for overlap. Det gør udviklingsarbejdet mere håndgribeligt, forpligtende og motiverende, når man arbejder hen mod specifikke mål, som man har defineret i fællesskab. Målene gør, at I senere kan undersøge, hvordan udviklingsplatformen har bidraget til at løfte den fælles, samlende udfordring.

Målsætning

Sammensæt jeres mål

Instruks 1

Vær konkrete og ambitiøse, når I opstiller målene. Målene kan være sammensat af forskellige delmål.

Delmålene kan være af forskellige karakter:

- Kvalitative (observerende, interviews, i grupper mm.)
- Kvantitative (tal, statistik)
- Hypoteser (nogle gange har man ikke data til rådighed. Her må man ty til hypoteser: Man påstår en effekt på den respektive bundlinje og fremfører hypoteser for denne påstand. Husk at påpege de svagheder, der er ved denne type mål).

1. Skriv delmålene op på post-its, ét mål pr. post-it. Kombinér gerne kvantitative delmål med kvalitative delmål til ét samlet mål. I et initiativ, som eksempelvis beskæftiger sig med tryghed i nattelivet, kan det for en udviklingsplatform, som beskæftiger sig med forebyggelse, være relevant at opstille følgende:

Mål 1







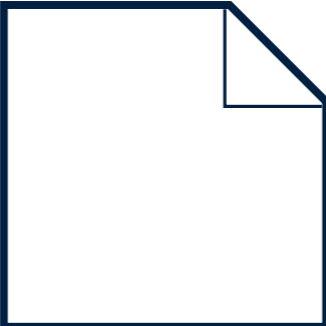
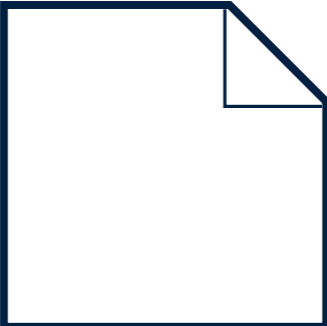

Udvikling og lancering af en forebyggelses-kampagne målrettet unge mellem 18-25 år.

Delmål 1: Vi skal producere en film, som skal kunne spredes viralt med minimum 1000 hits og 500 delinger (kvantitativt mål).

Delmål 2: Filmen skal produceres med involvering/frivillig hjælp fra minimum 1 videregående uddannelsesinstitution, hvor studerende (som tilhører målgruppen) udvikler filmen i samarbejde med os som led i deres studium (kvalitativt mål).

Hver udviklingsplatform opstiller sine egne mål og beslutter, hvor mange mål, der ønskes opstillet. Herefter sættes målene ind på en tidshorisont (se Instruks 2).

Se eksempler på målsætninger på POLINTRA. Som opfølgning på målsætning skal I bruge redskabet **Evaluering** (Fase 7) hertil.

		
		
		
Kvantitativ	Kvalitativ	Hypotese

Målsætning

Opsæt jeres tidshorisont

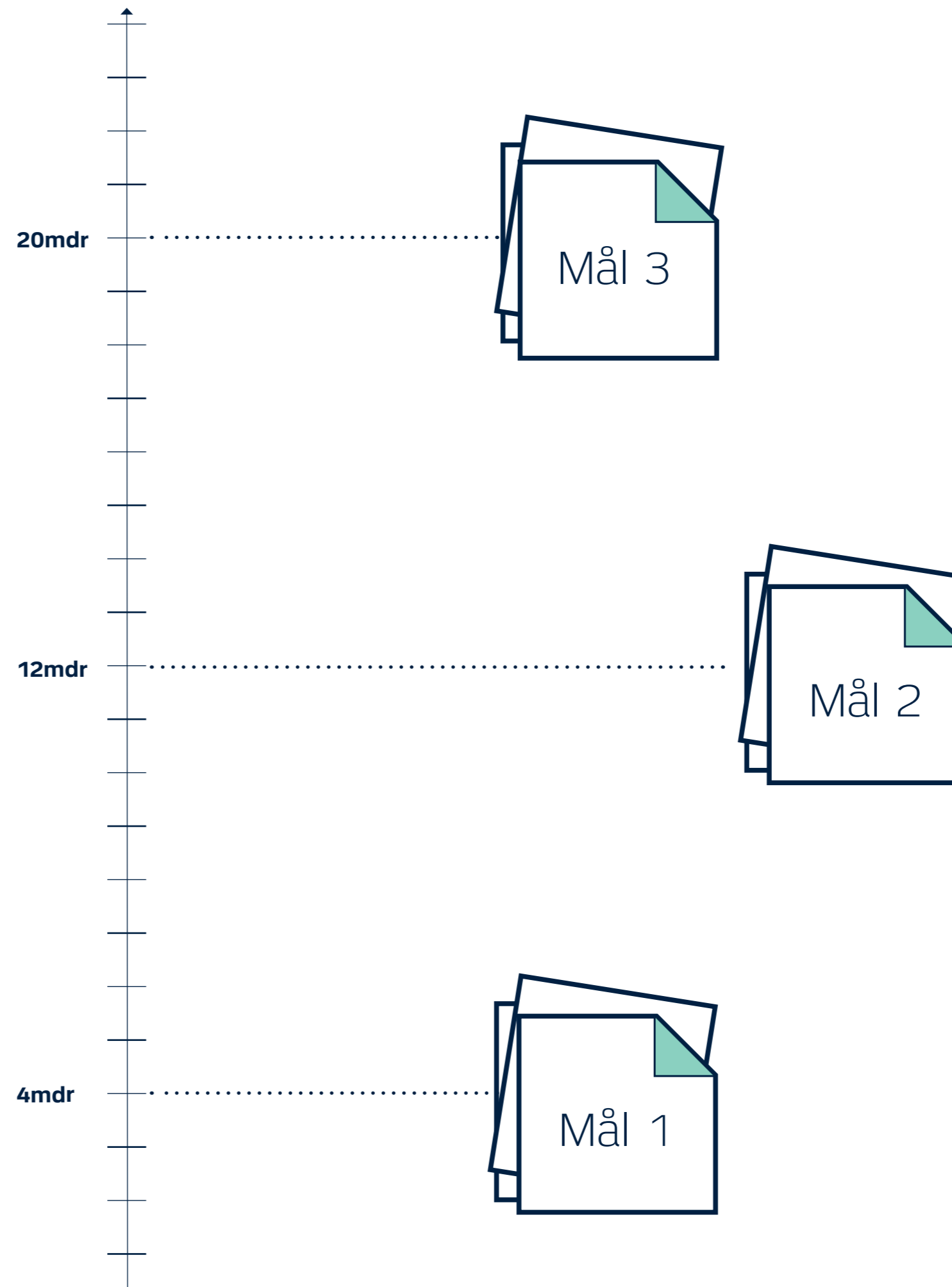
Instruks 2

Indsæt jeres mål i relation til tidshorisonten for, hvornår I forestiller jer, at de er opnået.

Typisk vil det være relevant for en udviklingsplatform, at opstille en række mål med forskelligetidshorisonter. Nogle mål opnås hurtigere end andre.

Se eksempler på målsætninger på POLINTRA.

Som opfølgning på målsætning skal I bruge redskabet Evaluering (Fase 7) hertil. Overvej, hvornår og hvordan første måling skal foregå. I skal minimum måle to gange årligt – dvs. før hvert fælles statusmøde.



Målsætning



Målsætning

Indsæt
Kvartaler/
Måneder/
Uger/Dage