

Politi og fodbold

Statistik 2009-2019



Indholdsfortegnelse

01	Rigspolitiets statistik "Politi og fodbold"	2
02	Superliga 2009-2019	3
03	1. Division 2009-2019	9
04	Pokalturningen 2009-2019	12
05	Landskampe 2009-2019	15
06	Europæiske kampe 2009-2019	18
07	Samlet oversigt 2018/2019 og 2009-2019	21

01 Rigspolitiets statistik "Politi og fodbold"

Statistikken baserer sig på politikredsens indberetninger i Rigspolitiets Fodbolddatabase.

Der sker indberetninger i forbindelse med Superliga-, 1. divisions-, pokal-, lands-, og UEFA-kampe i Danmark. Pokalkampe bliver kun opdateret såfremt mindst et af holdene er et Superliga- eller 1. divisionshold.

Uddrag fra statistikken:

Anholdte/frihedsberøvede

Antallet af anholdte/frihedsberøvede i Superligaen 2018/2019 er stort set uændret i forhold til fra 2017/2018.

I 1. division er der et fald i antallet af anholdte/frihedsberøvede.

8 anholdte/frihedsberøvede i 2017/2018 og 4 anholdte/frihedsberøvede i 2018/2019.

Der er ingen eller ganske få anholdte/frihedsberøvede i forbindelse med afvikling af pokal-, lands- og UEFA kampe.

Sigtelser

Antallet af sigtelser i forbindelse med Superligakampe viser en svag stigning i antallet af overtrædelser af straffelovens §119, vold mod tjenestemand, i alt 47 sigtelser i 2018/2019 mod 39 sigtelser i 2017/2018.

Alene ved kampen Brøndby IF – FC København den 4. november 2018 var der her 34 sigtelser.

Nationale karantæner

I karantænerregisteret var der pr. 1. juli 2019, 117 personer i karantænerregisteret fordelt på følgende klubber:

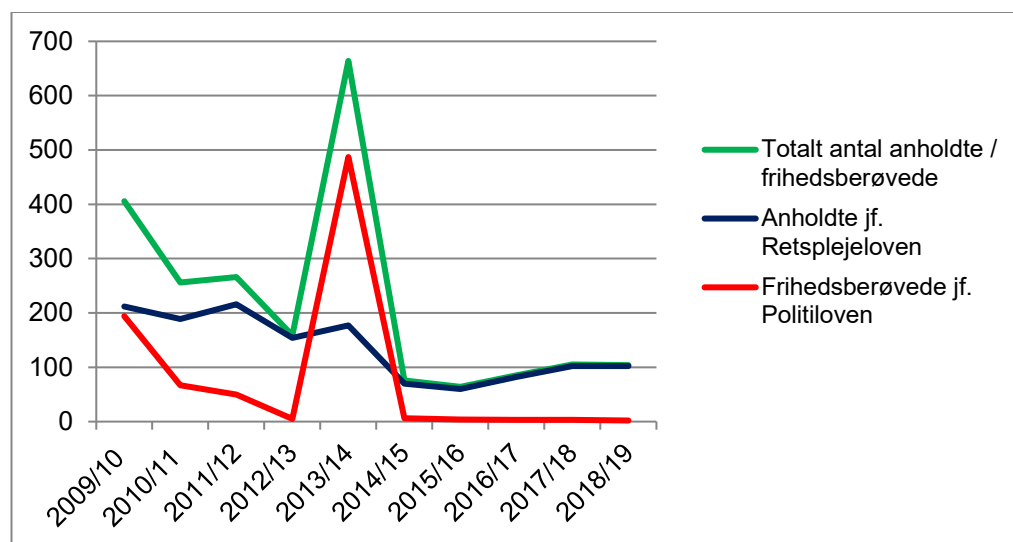
- 1 Lyngby
- 2 AAB
- 3 Vejle
- 5 AGF
- 7 FC Midtjylland
- 14 Esbjerg
- 17 OB
- 34 Brøndby IF
- 34 FC København

02 Superliga 2009-2019

02.1 Anholdte / frihedsberøvede

	2009/10	2010/11	2011/12	2012/13	2013/14	2014/15	2015/16	2016/17	2017/18	2018/19
Antal kampe	198	198	198	198	198	198	198	255	255	251
Totalt antal anholdte / frihedsberøvede	406	256	266	159	664*	99	68	85	105	104
Gennemsnit pr. kamp	2,1	1,3	1,3	0,8	3,4	0,5	0,3	0,3	0,4	0,4
Anholdte jf. Retsplejeloven	212	189	216	154	177	76	64	82	102	102
Frihedsberøvede jf. Politiloven	194	67	50	5	487	23	4	3	3	2
Totalt antal sigtelser	465	646	587	550	754	377	376	484	476	516
Gennemsnit pr. kamp	2,3	3,3	3,0	2,8	3,8	1,9	1,9	1,9	1,9	2,1

02.2 Anholdte / frihedsberøvede



02.3 Anholdte

Tidspunkt	2009/10	2010/11	2011/12	2012/13	2013/14	2014/15	2015/16	2016/17	2017/18	2018/19
Før kampen	244	120	82	57	91	45	14	14	56	12
Under kampen	40	34	88	29	19	12	9	10	12	31
Efter kampen	121	96	96	73	554	19	34	57	26	59
Uoplyst	1	6	0	0	0	0	7	1	8	0

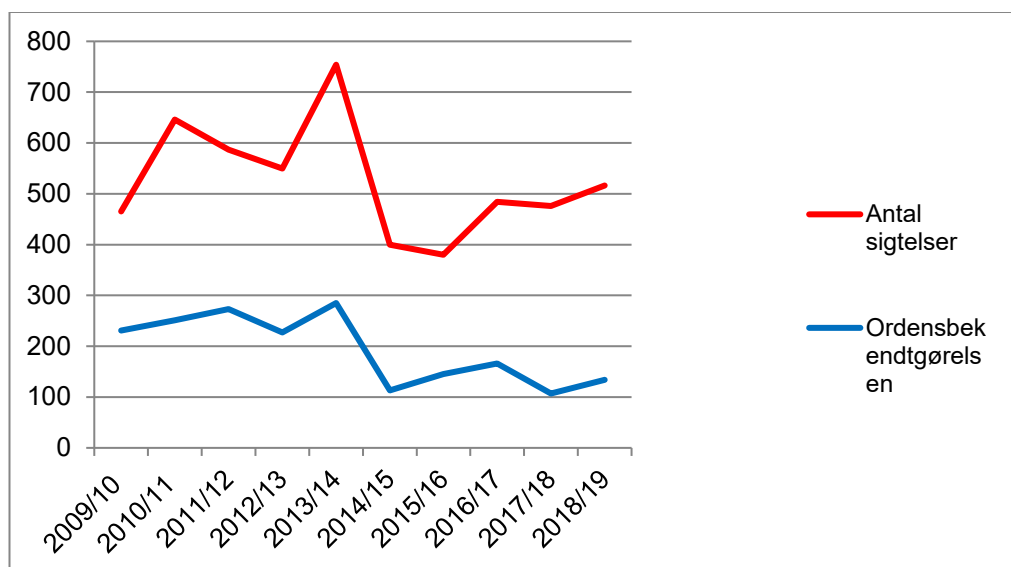
Sted	2009/10	2010/11	2011/12	2012/13	2013/14	2014/15	2015/16	2016/17	2017/18	2018/19
På/ved stadion	122	78	112	68	63	23	48	32	31	58
Væk fra stadion	220	164	154	81	596	51	14	48	54	44
Uoplyst	64	14	0	10	5	2	2	2	17	0

Tilhørsforhold	2009/10	2010/11	2011/12	2012/13	2013/14	2014/15	2015/16	2016/17	2017/18	2018/19
Fra hjemmehold	146	98	107	62	73	18	25	44	58	56
Fra udehold	241	150	130	88	590	53	34	35	33	46
Ukendt tilhørsforhold	19	8	29	9	1	5	5	3	11	0

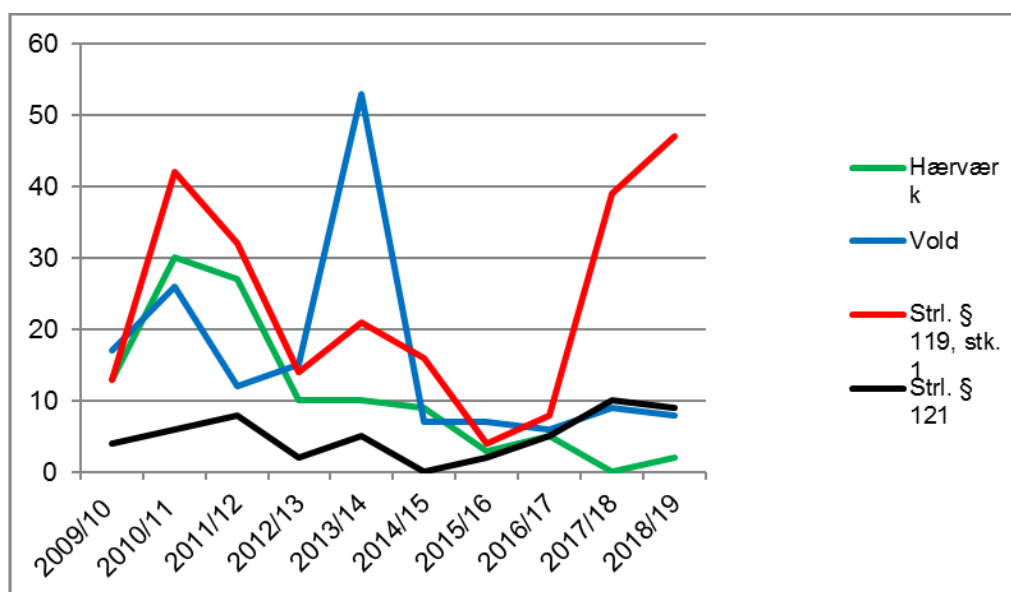
02.4 Sigtelser

Sagskategorier	2009/10	2010/11	2011/12	2012/13	2013/14	2014/15	2015/16	2016/17	2017/18	2018/19
Ordensbekendtgørelsen	231	251	273	227	285	113	145	166	107	134
Hærværk	13	30	27	10	10	9	3	5	0	2
Vold	17	26	12	15	53	7	7	6	9	8
Strl. § 119, stk. 1	13	42	32	14	21	16	4	8	39	47
Strl. § 121	4	6	8	2	5	0	2	5	10	9
Lov om euforiserende stoffer	55	60	58	66	90	43	46	141	123	104
Våbenloven	3	2	9	5	11	5	3	4	11	8
Fyrværkeriloven	93	121	105	155	130	128	92	93	60	91
Andre	36	108	63	56	149	56	74	56	117	113

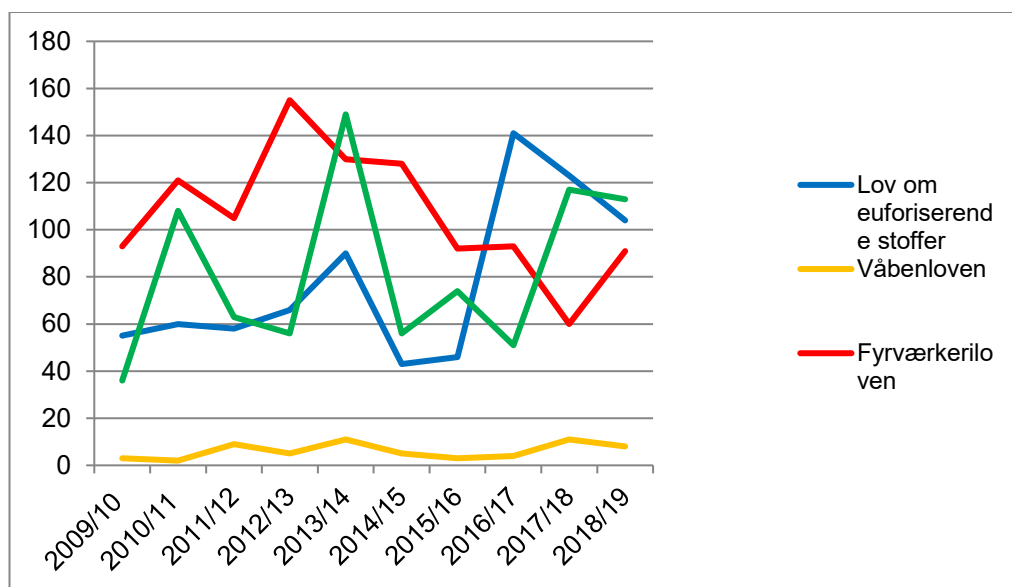
02.5 Sigtelser



02.6 Sigtelser – straffelov



02.7 Sigtelser – særlov



03 1. Division 2009-2019

03.1 Anholdte / frihedsberøvede

	2009/10	2010/11	2011/12	2012/13	2013/14	2014/15	2015/16	2016/17	2017/18	2018/19
Antal kampe	240	240	182*	198**	198	198	198	198	198	198
Totalt antal anholdte / frihedsberøvede	2	22	23	22	2	14	4	0	18	4
Gennemsnit pr. kamp	0,008	0,09	0,13	0,11	0,01	0,07	0,02	0,00	0,09	0,02
Anholdte jf. Retspleje-loven	2	12	23	22	2	14	4	0	18	4
Frihedsberøvede jf. Politiloven	0	10	0	0	0	0	0	0	0	0
Totalt antal sigtelser	12	56	65	25	2	88	13	1	43	28
Gennemsnit pr. kamp	0,05	0,2	0,4	0,1	0,0	0,4	0,1	0,0	0,2	0,1

03.2 Anholdte

Tidspunkt	2009/10	2010/11	2011/12	2012/13	2013/14	2014/15	2015/16	2016/17	2017/18	2018/19
Før kampen	1	9	4	21	0	0	2	0	0	1
Under kampen	0	7	17	1	0	7	0	0	0	3
Efter kampen	1	6	2	0	1	7	2	0	18	0
Uoplyst	0	0	0	0	1	0	0	0	0	0

Sted	2009/10	2010/11	2011/12	2012/13	2013/14	2014/15	2015/16	2016/17	2017/18	2018/19
På/ved stadion	1	13	21	19	1	11	2	0	17	4
Væk fra stadion	1	9	2	3	1	3	2	0	1	0
Uoplyst	0	0	0	0	0	0	0	0	0	0

Tilhørsforhold	2009/10	2010/11	2011/12	2012/13	2013/14	2014/15	2015/16	2016/17	2017/18	2018/19
Fra hjemmehold	0	10	14	0	1	6	1	0	17	1
Fra udehold	2	12	6	21	1	8	3	0	1	3
Ukendt tilhørsforhold	0	0	3	1	0	0	0	0	0	0

03.3 Sigtelser

Sagskategorier	2009/10	2010/11	2011/12	2012/13	2013/14	2014/15	2015/16	2016/17	2017/18	2018/19
Ordensbekendtgørelsen	3	14	37	11	7	0	4	1	9	13
Hærværk	2	6	0	1	0	2	0	0	1	2
Vold	0	1	1	0	1	0	0	0	0	1
Strl. § 119, stk. 1	0	0	2	0	0	4	0	0	1	0
Strl. § 121	0	0	0	0	0	2	0	0	2	0
Lov om euforiserende stoffer	2	14	6	1	0	7	2	0	7	4
Våbenloven	2	0	0	0	0	0	1	0	0	0
Fyrværkeriloven	3	19	16	7	4	24	6	0	8	6
Andre	0	2	3	5	2	6	0	0	15	2

04 Pokalturningen 2009-2019

04.1 Anholdte / frihedsberøvede

	2009/10	2010/11	2011/12	2012/13	2013/14	2014/15	2015/16	2016/17	2017/18	2018/19
Antal kampe	51	67	53	68	58	55	59	63	58	55
Total antal anholdte / frihedsberøvede	22	15	23	16	12	14	7	15	4	5
Gennemsnit pr. kamp	0,4	0,2	0,4	0,2	0,2	0,3	0,1	0,2	0,1	0,1
Anholdte jf. Retsplejeloven	22	12	20	16	10	11	7	14	4	5
Frihedsberøvede jf. Politiloven	0	3	3	0	2	3	0	1	0	0
Totalt antal sigtelser	69	51	39	56	30	39	80	41	24	25
Gennemsnit pr. kamp	1,4	0,8	0,7	0,8	0,5	0,7	1,4	0,7	0,4	0,5

04.2 Anholdte

Tidspunkt	2009/10	2010/11	2011/12	2012/13	2013/14	2014/15	2015/16	2016/17	2017/18	2018/19
Før kampen	0	0	3	6	4	1	0	4	1	1
Under kampen	15	4	4	1	6	4	0	1	1	1
Efter kampen	7	11	16	9	2	6	7	9	2	3
Uoplyst	0	0	0	0	0	0	0	0	0	0

Sted	2009/10	2010/11	2011/12	2012/13	2013/14	2014/15	2015/16	2016/17	2017/18	2018/19
På/ved stadion	21	12	21	12	9	10	0	2	2	3
Væk fra stadion	1	3	2	4	0	1	7	12	2	2
Uoplyst	0	0	0	0	3	0	0	0	0	0

Tilhørsforhold	2009/10	2010/11	2011/12	2012/13	2013/14	2014/15	2015/16	2016/17	2017/18	2018/19
Fra hjemmehold	8	6	20	5	8	3	0	4	1	3
Fra udehold	14	9	3	11	4	8	7	10	2	2
Ukendt tilhørsforhold	0	0	0	0	0	0	0	0	1	0

04.3 Sigtelser

Sagskategorier	2009/10	2010/11	2011/12	2012/13	2013/14	2014/15	2015/16	2016/17	2017/18	2018/19
Ordensbekendtgørelsen	41	28	18	29	15	23	11	9	6	5
Hærværk	0	4	0	3	0	0	0	0	0	0
Vold	6	5	1	1	0	0	1	0	0	2
Strl. § 119, stk. 1	2	0	2	2	2	0	7	8	0	0
Strl. § 121	0	0	0	0	0	0	0	0	1	1
Lov om euforiserende stoffer	0	0	6	5	6	2	10	12	5	3
Våbenloven	0	0	3	0	0	0	0	1	0	0
Fyrværkeriloven	17	13	5	13	7	10	29	6	5	7
Andre	3	1	4	3	0	4	22	5	7	7

05 Landskampe 2009-2019

05.1 Anholdte / frihedsberøvede

	2009/10	2010/11	2011/12	2012/13	2013/14	2014/15	2015/16	2016/17	2017/18	2018/19
Antal kampe	7	5	6	5	4	6	4	5	6	5
Total antal anholdte / frihedsberøvede	138*	1	3	0	0	2	4	0	58**	0
Gennemsnit pr. kamp	19,7	0,2	0,5	0,0	0,0	0,3	1,0	0,0	9,7	0,0
Anholdte jf. Retsplejeloven	86	1	3	0	0	1	4	0	56	0
Frihedsberøvede jf. Politiloven	52	0	0	0	0	1	0	0	2	0
Totalt antal sigtelser	95	1	4	0	5	3	4	1	58	3
Gennemsnit pr. kamp	13,6	0,2	0,7	0,0	1,3	0,5	1,0	0,2	9,7	0,6

05.2 Anholdte

Tidspunkt	2009/10	2010/11	2011/12	2012/13	2013/14	2014/15	2015/16	2016/17	2017/18	2018/19
Før kampen	29	0	2	0	0	1	2	0	40	0
Under kampen	68	0	1	0	0	0	2	0	1	0
Efter kampen	41	1	0	0	0	0	0	0	15	0
Uoplyst	0	0	0	0	0	0	0	0	0	0

Sted	2009/10	2010/11	2011/12	2012/13	2013/14	2014/15	2015/16	2016/17	2017/18	2018/19
På/ved stadion	2	1	1	0	0	1	4	0	28	0
Væk fra stadion	136	0	2	0	0	0	0	0	28	0
Uoplyst	0	0	0	0	0	0	0	0	0	0

Tilhørsforhold	2009/10	2010/11	2011/12	2012/13	2013/14	2014/15	2015/16	2016/17	2017/18	2018/19
Fra hjemmehold	70	1	1	0	0	1	0	0	1	0
Fra udehold	68	0	2	0	0	0	4	0	55	0
Ukendt tilhørsforhold	0	0	0	0	0	0	0	0	0	0

05.3 Sigtelser

Sagskategorier	2009/10	2010/11	2011/12	2012/13	2013/14	2014/15	2015/16	2016/17	2017/18	2018/19
Ordensbekendtgørelsen	84	1	1	0	5	0	3	0	37	1
Hærværk	2	0	0	0	0	1	0	0	0	0
Vold	0	0	0	0	0	0	0	0	1	1
Strl. § 119, stk. 1	0	0	0	0	0	0	0	0	6	0
Strl. § 121	2	0	0	0	0	0	0	0	0	0
Lov om euforiserende stoffer	6	0	0	0	0	0	0	0	2	0
Våbenloven	0	0	1	0	0	0	0	0	1	0
Fyrværkeriloven	1	0	0	0	0	0	1	0	1	0
Andre	0	0	2	0	0	2	0	1	10	1

06 Europæiske kampe 2009-2019

06.1 Anholdte / frihedsberøvede

	2009/10	2010/11	2011/12	2012/13	2013/14	2014/15	2015/16	2016/17	2017/18	2018/19
Antal kampe	16	18	14	12	11	15	16	22	16	15
Total antal anholdte / frihedsberøvede	127	13	64	2	155*	11	8	7	1	10
Gennemsnit pr. kamp	7,9	0,7	4,6	0,2	14,1	0,7	0,5	0,3	0,1	0,7
Anholdte jf. Retsplejeloven	14	13	16	2	36	11	7	7	1	10
Frihedsberøvede jf. Politiloven	113	0	48	0	119	0	1	0	0	0
Totalt antal sigtelser	22	18	19	7	41	25	22	18	6	29
Gennemsnit pr. kamp	1,4	1,0	1,4	0,6	3,7	1,7	1,4	0,8	0,4	1,9

06.2 Anholdte

Tidspunkt	2009/10	2010/11	2011/12	2012/13	2013/14	2014/15	2015/16	2016/17	2017/18	2018/19
Før kampen	122	11	49	1	135	8	6	4	1	1
Under kampen	4	1	11	1	3	1	0	0	0	1
Efter kampen	1	1	4	0	17	2	2	3	0	8
Uoplyst	0	0	0	0	0	0	0	0	0	0

Sted	2009/10	2010/11	2011/12	2012/13	2013/14	2014/15	2015/16	2016/17	2017/18	2018/19
På/ved stadion	126	4	19	2	24	8	2	3	0	10
Væk fra stadion	1	9	45	0	131	3	2	4	1	0
Uoplyst	0	0	0	0	0	0	4	0	0	0

Tilhørsforhold	2009/10	2010/11	2011/12	2012/13	2013/14	2014/15	2015/16	2016/17	2017/18	2018/19
Fra hjemmehold	10	2	7	1	9	1	2	1	1	2
Fra udehold	117	11	57	1	136	10	6	6	0	8
Ukendt tilhørsforhold	0	0	0	0	10	0	0	0	0	0

06.3 Sigtelser

Sagskategorier	2009/10	2010/11	2011/12	2012/13	2013/14	2014/15	2015/16	2016/17	2017/18	2018/19
Ordensbekendtgørelsen	6	5	12	2	25	10	10	4	1	7
Hærværk	0	0	1	0	3	0	1	1	1	0
Vold	4	0	0	0	3	0	0	2	0	5
Strl. § 119, stk. 1	7	1	2	0	2	4	0	3	1	1
Strl. § 121	0	1	0	0	0	0	0	0	0	0
Lov om euforiserende stoffer	1	6	0	2	0	3	3	5	2	8
Våbenloven	0	0	2	0	1	2	0	1	0	1
Fyrværkeriloven	0	0	0	0	1	5	0	0	0	2
Andre	4	5	2	3	6	1	8	2	1	5

07 Samlet oversigt 2018/2019 og 2009-2019

07.1 Anholdte / frihedsberøvede og sigtelser

2018/2019	Superliga	1. Division	Pokalen	Landskamp	Europa	TOTAL
Antal kampe	251	198	55	5	15	524
Total antal anholdte / frihedsberøvede	104	4	5	0	10	123
Gennemsnit pr. kamp	0,4	0,02	0,1	0,0	0,7	0,2
Anholdte jf. Retsplejeloven	102	4	5	0	10	121
Frihedsberøvede jf. Politiloven	2	0	0	0	0	2
Totalt antal sigtelse	516	28	25	3	29	601
Gennemsnit pr. kamp	2,1	0,1	0,5	0,6	1,9	1,1

07.2 Sigtelser

2018/2019	Superliga	1. Division	Pokalen	Landskamp	Europa	TOTAL
Ordensbekendtgørelsen	134	13	5	1	7	160
Hærværk	2	2	0	0	0	4
Vold	8	1	2	1	5	17
Strl. § 119, stk. 1	47	0	0	0	1	48
Strl. § 121	9	0	1	0	0	10
Lov om euf. stoffer	104	4	3	0	8	119
Våbenloven	8	0	0	0	1	9
Fyrværkeriloven	91	6	7	0	2	106
Andre	113	2	7	1	5	128

07.3 Anholdte tid/sted og tilhørsforhold

2018/2019	Superliga	1. Division	Pokalen	Landskamp	Europa	TOTAL
Før kampen	12	1	1	0	1	15
Under kampen	31	3	1	0	1	36
Efter kampen	59	0	3	0	8	70
Uoplyst	0	0	0	0	0	0
På/ved stadion	58	4	3	0	10	75
Væk fra stadion	44	0	2	0	0	46
Uoplyst	0	0	0	0	0	0
Fra hjemmehold	56	1	3	0	2	62
Fra udehold	46	3	2	0	8	59
Ukendt tilhørsforhold	0	0	0	0	0	0

07.4 Anholdte / frihedsberøvede og sigtelser 2009-2019

TOTAL - ALLE TUR- NERINGER	2009/10	2010/11	2011/12	2012/13	2013/14	2014/15	2015/16	2016/17	2017/18	2018/19
Antal kampe	512	528	453	481	469	472	475	543	533	524
Total antal anholdte / frihedsberøvede	695	307	379	199	833	140	91	112	186	123
Gennemsnit pr. kamp	1,4	0,6	0,8	0,4	1,8	0,3	0,2	0,2	0,3	0,2
Anholdte jf. Retspleje- loven	336	227	279	194	225	113	86	108	181	121
Frihedsberøvede jf. Politiloven	359	80	101	5	608	27	5	4	5	2
Totalt antal sigtelser	663	772	714	638	832	532	495	545	607	601
Gennemsnit pr. kamp	1,3	1,5	1,6	1,3	1,8	1,1	1,0	1,0	1,1	1,1