

# Politi og fodbold

Statistik 2010-2020



## Indholdsfortegnelse

01	Rigspolitiets statistik "Politi og fodbold"	2
02	Superliga 2010-2020	4
03	1. Division 2010-2020	10
04	Pokalturningen 2010-2020	13
05	Landskampe 2010-2020	16
06	Europæiske kampe 2010-2020	19
07	Samlet oversigt 2019/2020 og 2010-2020	22

# 01 Rigspolitiets statistik "Politi og fodbold"

Statistikken baserer sig på politikredsenes indberetninger i Rigspolitiets Fodbolddata-base.

Der sker indberetninger i forbindelse med Superliga-, 1. divisions-, pokal-, lands-, og UEFA-kampe i Danmark. Pokalkampe bliver kun opdateret såfremt mindst et af holdene er et Superliga- eller 1. divisionshold.

Covid-19 situationen i 2020 og restriktioner i forhold til antal tilskuere har i perioder præget afvikling af kampe og turneringer ligesom dette forhold har haft indflydelse på tal og statistikken for sæsonen.

## Uddrag fra statistikken:

### Anholdte/frihedsberøvede

Antallet af anholdte/frihedsberøvede i Superligaen 2019/2020 er faldet i forhold til de seneste sæsoner.

Antallet af anholdte/frihedsberøvede i DBU Pokalen 2019/2020 er steget til 49 anholdte/frihedsberøvede mod 5 anholdte/frihedsberøvede i 2018/2019. Ved finalen som blev spillet i Esbjerg med covid-19 begrænsninger mellem AAB - Sønderjyske den 1/7-2020, var der alene 45 anholdte/frihedsberøvede.

Antallet af anholdte/frihedsberøvede i UEFA EL/CL kampe 2019/2020 er steget med i alt 16 anholdte/frihedsberøvede mod 10 anholdte/frihedsberøvede i 2018/2019

Der er ingen eller ganske få anholdte/frihedsberøvede i forbindelse med afvikling af 1.division- og lands- kampe

### Sigtelser

Antallet af sigtelser i forbindelse med Superliga-kampe viser et fald på tværs af alle kategorierne, med i alt 323 sigtelser i 2019/2020 mod 516 sigtelser i 2018/2019. Der ses dog en stigning i voldssager fra 8 til 29 og i andre kategorier fra 113 til 124. I forbindelse med FCK-Brøndby IF kampen den 12/7-2020, hvor der inden kampen var uro med fans fra begge sider, er der efterfølgende efterforsket i sagen, og der er blevet rejst flere sigtelser (28 x voldssager, 2 x §119,1 samt 103 andre sager). Der er endvidere udstedt 40 nationale karantæner efter samme kamp.

Antallet af sigtelser i forbindelse med 1. divisions-kampe viser en stigning på tværs af kategorierne, med i alt 72 sigtelser i 2019/2020 mod 28 sigtelser i 2018/2019.

## Nationale karantæner

I karantænerregisteret var der pr. 1. juli 2020, 105 personer i karantænerregisteret fordelt på følgende klubber:

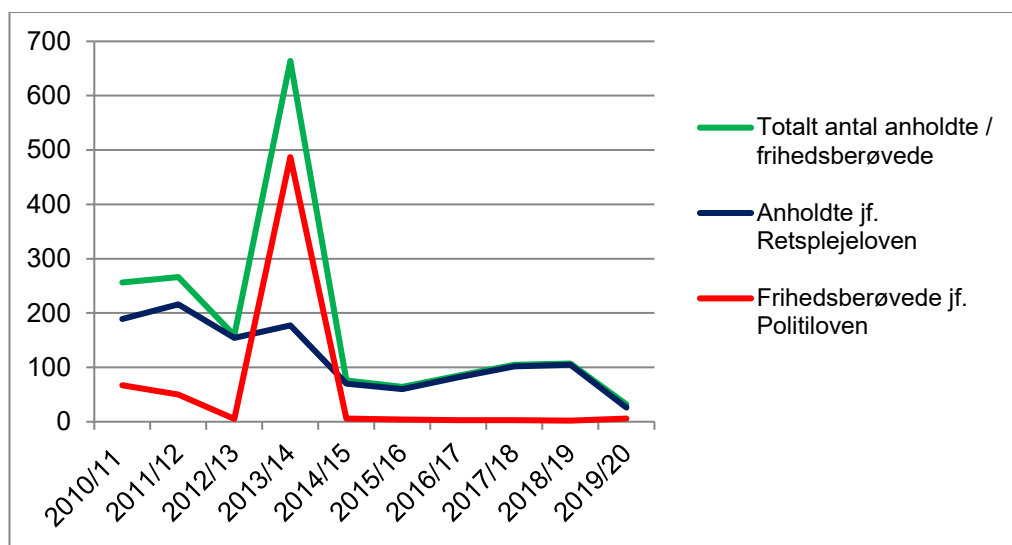
- 1 Randers FC –
- 1 FC Fredericia
- 1 FC Nordsjælland
- 2 Kolding IF
- 3 Vejle Boldklub
- 4 AAB
- 7 AGF
- 12 FC Midtjylland
- 14 Esbjerg
- 16 Odense Boldklub
- 22 Brøndby IF
- 22 FC København.

## 02 Superliga 2010-2020

### 02.1 Anholdte / frihedsberøvede

	2010/11	2011/12	2012/13	2013/14	2014/15	2015/16	2016/17	2017/18	2018/19	2019/20
Antal kampe	198	198	198	198	198	198	255	255	251	243
Totalt antal anholdte / frihedsberøvede	256	266	159	664*	99	68	85	105	107	32
Gennemsnit pr. kamp	1,3	1,3	0,8	3,4	0,5	0,3	0,3	0,4	0,4	0,1
Anholdte jf. Retsplejeloven	189	216	154	177	76	64	82	102	105	26
Frihedsberøvede jf. Politiloven	67	50	5	487	23	4	3	3	2	6
Totalt antal sigtelser	646	587	550	754	377	376	484	476	516	323
Gennemsnit pr. kamp	3,3	3,0	2,8	3,8	1,9	1,9	1,9	1,9	2,1	1,3

## 02.2 Anholdte / frihedsberøvede



## 02.3 Anholdte

Tidspunkt	2010/11	2011/12	2012/13	2013/14	2014/15	2015/16	2016/17	2017/18	2018/19	2019/20
Før kampen	120	82	57	91	45	14	14	56	12	7
Under kampen	34	88	29	19	12	9	10	12	31	6
Efter kampen	96	96	73	554	19	34	57	26	59	13
Uoplyst	6	0	0	0	0	7	1	8	0	0

Sted	2010/11	2011/12	2012/13	2013/14	2014/15	2015/16	2016/17	2017/18	2018/19	2019/20
På/ved stadion	78	112	68	63	23	48	32	31	58	15
Væk fra stadion	164	154	81	596	51	14	48	54	44	10
Uoplyst	14	0	10	5	2	2	2	17	0	1

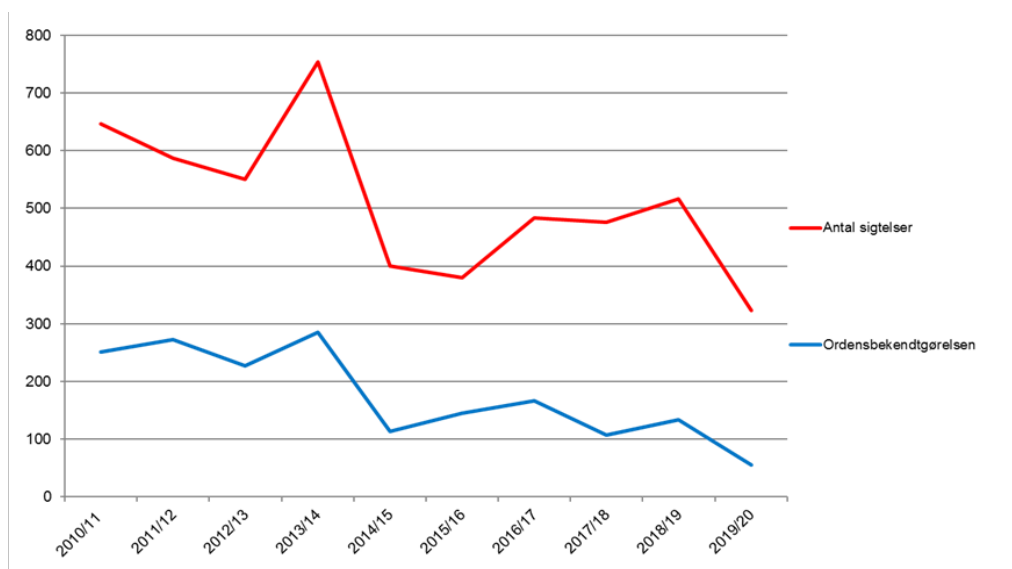
Tilhørsforhold	2010/11	2011/12	2012/13	2013/14	2014/15	2015/16	2016/17	2017/18	2018/19	2019/20
Fra hjemmehold	98	107	62	73	18	25	44	58	56	18
Fra udehold	150	130	88	590	53	34	35	33	46	8
Ukendt tilhørsforhold	8	29	9	1	5	5	3	11	0	0

## 02.4 Sigtelser

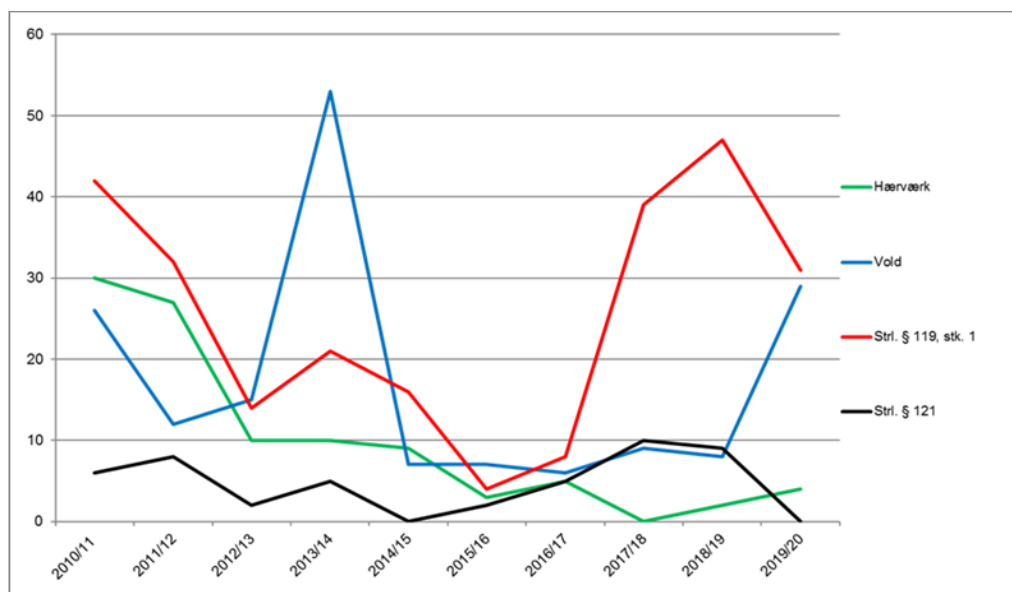
Sagskategorier	2010/11	2011/12	2012/13	2013/14	2014/15	2015/16	2016/17	2017/18	2018/19	2019/20
Ordensbekendtgørelsen	251	273	227	285	113	145	166	107	134	55
Hærværk	30	27	10	10	9	3	5	0	2	4
Vold	26	12	15	53	7	7	6	9	8	29
Strl. § 119, stk. 1	42	32	14	21	16	4	8	39	47	31
Strl. § 121	6	8	2	5	0	2	5	10	9	0
Lov om euforiserende stoffer	60	58	66	90	43	46	141	123	104	49
Våbenloven	2	9	5	11	5	3	4	11	8	2
Fyrværkeriloven	121	105	155	130	128	92	93	60	91	29
Andre	108	63	56	149	56	74	56	117	113	124



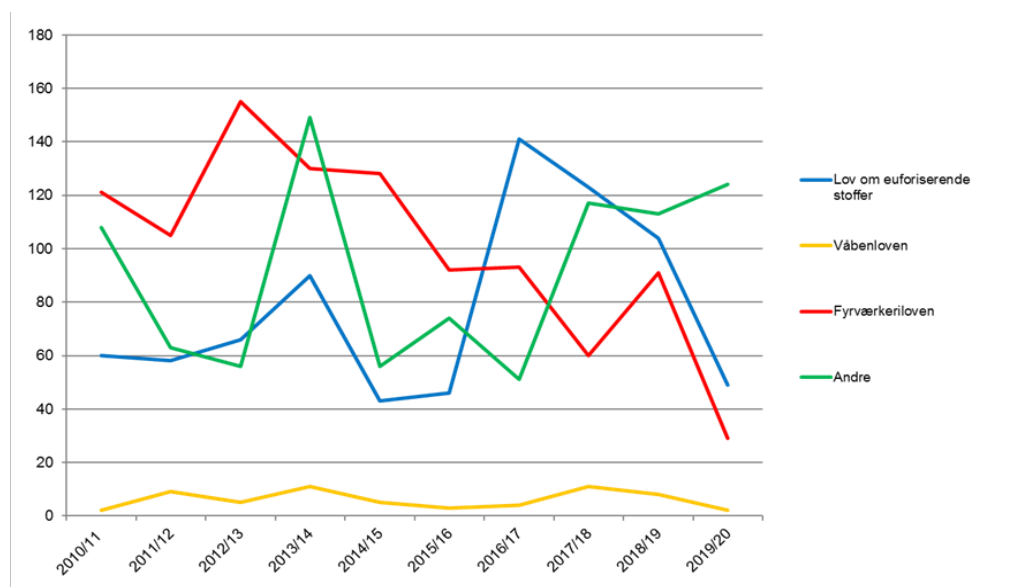
## 02.5 Sigtelser



## 02.6 Sigtelser – straffelov



## 02.7 Sigtelser – særlov



## 03 1. Division 2010-2020

### 03.1 Anholdte / frihedsberøvede

	2010/11	2011/12	2012/13	2013/14	2014/15	2015/16	2016/17	2017/18	2018/19	2019/20
Antal kampe	240	182*	198**	198	198	198	198	198	198	198
Totalt antal anholdte / frihedsberøvede	22	23	22	2	14	4	0	18	4	5
Gennemsnit pr. kamp	0,09	0,13	0,11	0,01	0,07	0,02	0,00	0,09	0,02	0,03
Anholdt jf. Retsplejeloven	12	23	22	2	14	4	0	18	4	4
Frihedsberøvet jf. Politiloven	10	0	0	0	0	0	0	0	0	1
Totalt antal sigtelser	56	65	25	2	88	13	1	43	28	72
Gennemsnit pr. kamp	0,2	0,4	0,1	0,0	0,4	0,1	0,0	0,2	0,1	0,4

## 03.2 Anholdte

Tidspunkt	2010/11	2011/12	2012/13	2013/14	2014/15	2015/16	2016/17	2017/18	2018/19	2019/20
Før kampen	9	4	21	0	0	2	0	0	1	0
Under kampen	7	17	1	0	7	0	0	0	3	0
Efter kampen	6	2	0	1	7	2	0	18	0	4
Uoplyst	0	0	0	1	0	0	0	0	0	0

Sted	2010/11	2011/12	2012/13	2013/14	2014/15	2015/16	2016/17	2017/18	2018/19	2019/20
På/ved stadion	13	21	19	1	11	2	0	17	4	4
Væk fra stadion	9	2	3	1	3	2	0	1	0	0
Uoplyst	0	0	0	0	0	0	0	0	0	0

Tilhørsforhold	2010/11	2011/12	2012/13	2013/14	2014/15	2015/16	2016/17	2017/18	2018/19	2019/20
Fra hjemmehold	10	14	0	1	6	1	0	17	1	4
Fra udehold	12	6	21	1	8	3	0	1	3	0
Ukendt tilhørsforhold	0	3	1	0	0	0	0	0	0	0

### 03.3 Sigtelser

Sagskategorier	2010/11	2011/12	2012/13	2013/14	2014/15	2015/16	2016/17	2017/18	2018/19	2019/20
Ordensbekendtgørelsen	14	37	11	7	0	4	1	9	13	20
Hærværk	6	0	1	0	2	0	0	1	2	0
Vold	1	1	0	1	0	0	0	0	1	0
Strl. § 119, stk. 1	0	2	0	0	4	0	0	1	0	0
Strl. § 121	0	0	0	0	2	0	0	2	0	2
Lov om euforiserende stoffer	14	6	1	0	7	2	0	7	4	11
Våbenloven	0	0	0	0	0	1	0	0	0	0
Fyrværkeriloven	19	16	7	4	24	6	0	8	6	13
Andre	2	3	5	2	6	0	0	15	2	26

## 04 Pokalturningen 2010-2020

### 04.1 Anholdte / frihedsberøvede

	2010/11	2011/12	2012/13	2013/14	2014/15	2015/16	2016/17	2017/18	2018/19	2019/20
Antal kampe	67	53	68	58	55	59	63	58	55	60
Total antal anholdte / frihedsberøvede	15	23	16	12	14	7	15	4	5	49*
Gennemsnit pr. kamp	0,2	0,4	0,2	0,2	0,3	0,1	0,2	0,1	0,1	0,8
Anholdt jf. Retsplejeloven	12	20	16	10	11	7	14	4	5	47
Frihedsberøvet jf. Politiloven	3	3	0	2	3	0	1	0	0	2
Totalt antal sigtelser	51	39	56	30	39	80	41	24	25	20
Gennemsnit pr. kamp	0,8	0,7	0,8	0,5	0,7	1,4	0,7	0,4	0,5	0,3

## 04.2 Anholdte

Tidspunkt	2010/11	2011/12	2012/13	2013/14	2014/15	2015/16	2016/17	2017/18	2018/19	2019/20
Før kampen	0	3	6	4	1	0	4	1	1	6
Under kampen	4	4	1	6	4	0	1	1	1	39
Efter kampen	11	16	9	2	6	7	9	2	3	2
Uoplyst	0	0	0	0	0	0	0	0	0	0

Sted	2010/11	2011/12	2012/13	2013/14	2014/15	2015/16	2016/17	2017/18	2018/19	2019/20
På/ved stadion	12	21	12	9	10	0	2	2	3	47
Væk fra stadion	3	2	4	0	1	7	12	2	2	0
Uoplyst	0	0	0	3	0	0	0	0	0	0

Tilhørsforhold	2010/11	2011/12	2012/13	2013/14	2014/15	2015/16	2016/17	2017/18	2018/19	2019/20
Fra hjemmehold	6	20	5	8	3	0	4	1	3	47
Fra udehold	9	3	11	4	8	7	10	2	2	0
Ukendt tilhørsforhold	0	0	0	0	0	0	0	1	0	0

## 04.3 Sigtelser

Sagskategorier	2010/11	2011/12	2012/13	2013/14	2014/15	2015/16	2016/17	2017/18	2018/19	2019/20
Ordensbekendtgørelsen	28	18	29	15	23	11	9	6	5	7
Hærværk	4	0	3	0	0	0	0	0	0	0
Vold	5	1	1	0	0	1	0	0	2	0
Strl. § 119, stk. 1	0	2	2	2	0	7	8	0	0	1
Strl. § 121	0	0	0	0	0	0	0	1	1	0
Lov om euforiserende stoffer	0	6	5	6	2	10	12	5	3	3
Våbenloven	0	3	0	0	0	0	1	0	0	0
Fyrværkeriloven	13	5	13	7	10	29	6	5	7	6
Andre	1	4	3	0	4	22	5	7	7	3



## 05 Landskampe 2010-2020

### 05.1 Anholdte / frihedsberøvede

	2010/11	2011/12	2012/13	2013/14	2014/15	2015/16	2016/17	2017/18	2018/19	2019/20
Antal kampe	5	6	5	4	6	4	5	6	5	3
Total antal anholdte / frihedsberøvede	1	3	0	0	2	4	0	58*	0	0
Gennemsnit pr. kamp	0,2	0,5	0,0	0,0	0,3	1,0	0,0	9,7	0,0	0,0
Anholdt jf. Retsplejeloven	1	3	0	0	1	4	0	56	0	0
Frihedsberøvet jf. Politiloven	0	0	0	0	1	0	0	2	0	0
Totalt antal sigtelser	1	4	0	5	3	4	1	58	3	0
Gennemsnit pr. kamp	0,2	0,7	0,0	1,3	0,5	1,0	0,2	9,7	0,6	0,0

## 05.2 Anholdte

Tidspunkt	2010/11	2011/12	2012/13	2013/14	2014/15	2015/16	2016/17	2017/18	2018/19	2019/20
Før kampen	0	2	0	0	1	2	0	40	0	0
Under kampen	0	1	0	0	0	2	0	1	0	0
Efter kampen	1	0	0	0	0	0	0	15	0	0
Uoplyst	0	0	0	0	0	0	0	0	0	0

Sted	2010/11	2011/12	2012/13	2013/14	2014/15	2015/16	2016/17	2017/18	2018/19	2019/20
På/ved stadion	1	1	0	0	1	4	0	28	0	0
Væk fra stadion	0	2	0	0	0	0	0	28	0	0
Uoplyst	0	0	0	0	0	0	0	0	0	0

Tilhørsforhold	2010/11	2011/12	2012/13	2013/14	2014/15	2015/16	2016/17	2017/18	2018/19	2019/20
Fra hjemmehold	1	1	0	0	1	0	0	1	0	0
Fra udehold	0	2	0	0	0	4	0	55	0	0
Ukendt tilhørsforhold	0	0	0	0	0	0	0	0	0	0

## 05.3 Sigtelser

Sagskategorier	2010/11	2011/12	2012/13	2013/14	2014/15	2015/16	2016/17	2017/18	2018/19	2019/20
Ordensbekendtgørelsen	1	1	0	5	0	3	0	37	1	0
Hærværk	0	0	0	0	1	0	0	0	0	0
Vold	0	0	0	0	0	0	0	1	1	0
Strl. § 119, stk. 1	0	0	0	0	0	0	0	6	0	0
Strl. § 121	0	0	0	0	0	0	0	0	0	0
Lov om euforiserende stoffer	0	0	0	0	0	0	0	2	0	0
Våbenloven	0	1	0	0	0	0	0	1	0	0
Fyrværkeriloven	0	0	0	0	0	1	0	1	0	0
Andre	0	2	0	0	2	0	1	10	1	0

## 06 Europæiske kampe 2010-2020

### 06.1 Anholdte / frihedsberøvede

	2010/11	2011/12	2012/13	2013/14	2014/15	2015/16	2016/17	2017/18	2018/19	2019/20
<b>Antal kampe</b>	18	14	12	11	15	16	22	16	15	13
<b>Total antal anholdte / frihedsberøvede</b>	13	64	2	155*	11	8	7	1	10	16
<b>Gennemsnit pr. kamp</b>	0,7	4,6	0,2	14,1	0,7	0,5	0,3	0,1	0,7	1,2
<b>Anholdt jf. Retsplejeloven</b>	13	16	2	36	11	7	7	1	10	16
<b>Frihedsberøvet jf. Politiloven</b>	0	48	0	119	0	1	0	0	0	0
<b>Totalt antal sigtelser</b>	18	19	7	41	25	22	18	6	29	36
<b>Gennemsnit pr. kamp</b>	1,0	1,4	0,6	3,7	1,7	1,4	0,8	0,4	1,9	2,8

## 06.2 Anholdte

Tidspunkt	2010/11	2011/12	2012/13	2013/14	2014/15	2015/16	2016/17	2017/18	2018/19	2019/20
Før kampen	11	49	1	135	8	6	4	1	1	6
Under kampen	1	11	1	3	1	0	0	0	1	0
Efter kampen	1	4	0	17	2	2	3	0	8	10
Uoplyst	0	0	0	0	0	0	0	0	0	0

Sted	2010/11	2011/12	2012/13	2013/14	2014/15	2015/16	2016/17	2017/18	2018/19	2019/20
På/ved stadion	4	19	2	24	8	2	3	0	10	6
Væk fra stadion	9	45	0	131	3	2	4	1	0	10
Uoplyst	0	0	0	0	0	4	0	0	0	0

Tilhørsforhold	2010/11	2011/12	2012/13	2013/14	2014/15	2015/16	2016/17	2017/18	2018/19	2019/20
Fra hjemmehold	2	7	1	9	1	2	1	1	2	5
Fra udehold	11	57	1	136	10	6	6	0	8	11
Ukendt tilhørsforhold	0	0	0	10	0	0	0	0	0	0

## 06.3 Sigtelser

Sagskategorier	2010/11	2011/12	2012/13	2013/14	2014/15	2015/16	2016/17	2017/18	2018/19	2019/20
Ordensbekendtgørelsen	5	12	2	25	10	10	4	1	7	7
Hærværk	0	1	0	3	0	1	1	1	0	0
Vold	0	0	0	3	0	0	2	0	5	1
Strl. § 119, stk. 1	1	2	0	2	4	0	3	1	1	4
Strl. § 121	1	0	0	0	0	0	0	0	0	0
Lov om euforiserende stoffer	6	0	2	0	3	3	5	2	8	10
Våbenloven	0	2	0	1	2	0	1	0	1	1
Fyrværkeriloven	0	0	0	1	5	0	0	0	2	4
Andre	5	2	3	6	1	8	2	1	5	9

## 07 Samlet oversigt 2019/2020 og 2010-2020

### 07.1 Anholdte / frihedsberøvede og sigtelser

2019/2020	Superliga	1. Division	Pokalen	Landskamp	Europa	TOTAL
<b>Antal kampe</b>	243	198	60	3	13	517
<b>Total antal anholdte / frihedsberøvede</b>	32	5	49	0	16	102
<b>Gennemsnit pr. kamp</b>	0,1	0,03	0,8	0,0	1,2	0,2
<b>Anholdt jf. Retsplejeloven</b>	26	4	47	0	16	93
<b>Frihedsberøvet jf. Politiloven</b>	6	1	2	0	0	9
<b>Totalt antal sigtelse</b>	323	72	20	0	36	451
<b>Gennemsnit pr. kamp</b>	1,3	0,4	0,3	0,0	2,8	0,9

## 07.2 Sigtelser

2019/2020	Superliga	1. Division	Pokalen	Landskamp	Europa	TOTAL
Ordensbekendtgørelsen	55	20	7	0	7	89
Hærværk	4	0	0	0	0	4
Vold	29	0	0	0	1	30
Strl. § 119, stk. 1	31	0	1	0	4	36
Strl. § 121	0	2	0	0	0	2
Lov om euf. stoffer	49	11	3	0	10	73
Våbenloven	2	0	0	0	1	3
Fyrværkeriloven	29	13	6	0	4	52
Andre	124	26	3	0	9	162



## 07.3 Anholdte tid/sted og tilhørsforhold

2019/2020	Superliga	1. Division	Pokalen	Landskamp	Europa	TOTAL
Før kampen	7	0	6	0	6	19
Under kampen	6	0	39	0	0	45
Efter kampen	13	4	2	0	10	29
Uoplyst	0	0	0	0	0	4
På/ved stadion	15	4	47	0	6	68
Væk fra stadion	10	0	0	0	10	20
Uoplyst	1	0	0	0	0	1
Fra hjemmehold	18	4	47	0	5	74
Fra udehold	8	0	0	0	11	19
Ukendt tilhørsforhold	0	0	0	0	0	0

## 07.4 Anholdte / frihedsberøvede og sigtelser 2009-2019

TOTAL - ALLE TURNERINGER	2010/11	2011/12	2012/13	2013/14	2014/15	2015/16	2016/17	2017/18	2018/19	2019/20
Antal kampe	528	453	481	469	472	475	543	533	524	517
Total antal anholdte / frihedsberøvede	307	379	199	833	140	91	112	186	126	102
Gennemsnit pr. kamp	0,6	0,8	0,4	1,8	0,3	0,2	0,2	0,3	0,2	0,2
Anholdt jf. Retsplejeloven	227	279	194	225	113	86	108	181	148	93
Frihedsberøvet jf. Politiloven	80	101	5	608	27	5	4	5	2	9
Totalt antal sigtelser	772	714	638	832	532	495	545	607	601	451
Gennemsnit pr. kamp	1,5	1,6	1,3	1,8	1,1	1,0	1,0	1,1	1,1	0,9