

POLITI OG FODBOLD STATISTIK 2013-2023

Dansk Politi

NFIP Danmark
Side 1 af 32

Dansk Politis statistik ”POLITI OG FODBOLD”

Statistikken baserer sig på politikredsnes indberetninger i Den Nationale Fodbolddatabase. Der sker indberetninger i forbindelse med Superliga-, 1. divisions-, pokal-, lands-, og UEFA-kampe i Danmark. Pokalkampe bliver kun opdateret såfremt mindst et af holdene er et Superliga- eller 1. divisionshold.

Uddrag fra statistikken:

Anholdte/frihedsberøvede

Antallet af anholdte/frihedsberøvede i forbindelse med kampe i Superligaen 2022/2023 er steget til i alt 76 anholdte/frihedsberøvede mod 65 anholdte/ frihedsberøvede i 2021/2022. En stigning på knap 17 %.

Antallet af anholdte/frihedsberøvede i forbindelse med kampe i 1. division 2022/2023 er faldet markant til 0 mod 11 anholdte/ frihedsberøvede i 2021/2022. Et fald på 100 %.

Antallet af anholdte/frihedsberøvede i forbindelse med kampe i UEFA CO/EL/CL 2022/2023 er steget markant til i alt 43 anholdte/frihedsberøvede mod 22 anholdte/ frihedsberøvede i 2021/2022. En stigning på mere end 95 %.

Der har været 8 anholdte/frihedsberøvede i forbindelse med afvikling af DBU Pokalen mod 17 sidste sæson og 2 anholdte/ frihedsberøvede i forbindelse med landskampe mod 3 sidste sæson. Så et fald begge steder.

På tværs af alle kampe har der i alt været 129 anholdte/frihedsberøvede mod 118 sidste sæson. En stigning på lidt over 9 %.

Sigtelser

Antallet af sigtelser i forbindelse med Superliga-kampe viser et fald på tværs af næsten alle kategorierne, med i alt 402 sigtelser i 2022/2023 mod 472 sigtelser i 2021/2022.

Antallet af sigtelser i forbindelse med 1. divisions-kampe viser et stort fald på tværs af kategorierne, med i alt 4 sigtelser i 2022/2023 mod 26 sigtelser i 2021/2022.

Antallet af sigtelser i forbindelse med UEFA CO/EL/CL viser en stigning på tværs af kategorierne, med i alt 59 sigtelser i 2022/2023 mod 50 sigtelser i 2021/2022.

Antallet af sigtelser i forbindelse med landskampe viser et stort fald på tværs af kategorierne, med i alt 4 sigtelser i 2022/2023 mod 16 sigtelser i 2021/2022, det samme gør sig gældende i forbindelse med DBU Pokalen med i alt 8 sigtelser i 2022/2023 mod 17 sigtelser i 2021/2022.

På tværs af alle kampe har der i alt været 505 sigtelser mod 615 sidste sæson.
Et fald på knap 18 %.

Nationale karantæner

I karantæneregisteret var der pr. 1/7-2023 110 personer mod 116 personer på samme tidspunkt i 2022.

Karantænerne var pr. 1/7-2022 fordelt på følgende klubber:

26 FC København, 22 Brøndby IF, 20 AGF, 13 FC Midtjylland, 9 Viborg, 6 AAB, 5 OB, 1 Esbjerg, 1 FC Fredericia, 1 FC Helsingør, 1 Kolding FC, 3 Randers, 1 Sønderjyske og 1 Vejle.

SUPERLIGA

2013-2023

Dansk Politi

NFIP Danmark
Side 4 af 32

Superliga 2013-2023

ANHOLDTE / FRIHEDSBERØVEDE POLITILOVEN

	2013/14	2014/15	2015/16	2016/17	2017/18	2018/19	2019/20	2020/21	2021/22	2022/23
Antal kampe	198	198	198	255	255	251	243	193	193	193
Totalt antal anholdte / frihedsberøvede	664*	99	68	85	105	107	32	9	65	76
Gennemsnit pr. kamp	3,4	0,5	0,3	0,3	0,4	0,4	0,1	0,0	0,3	0,4
Anholdte jf. Retsplejeloven	177	76	64	82	102	105	26	9	59	67
Frihedsberøvede jf. Politiloven	487	23	4	3	3	2	6	0	6	9
Totalt antal sigtelser	754	377	376	484	476	516	323	38	472	402
Gennemsnit pr. kamp	3,8	1,9	1,9	1,9	1,9	2,1	1,3	0,2	2,4	2,1

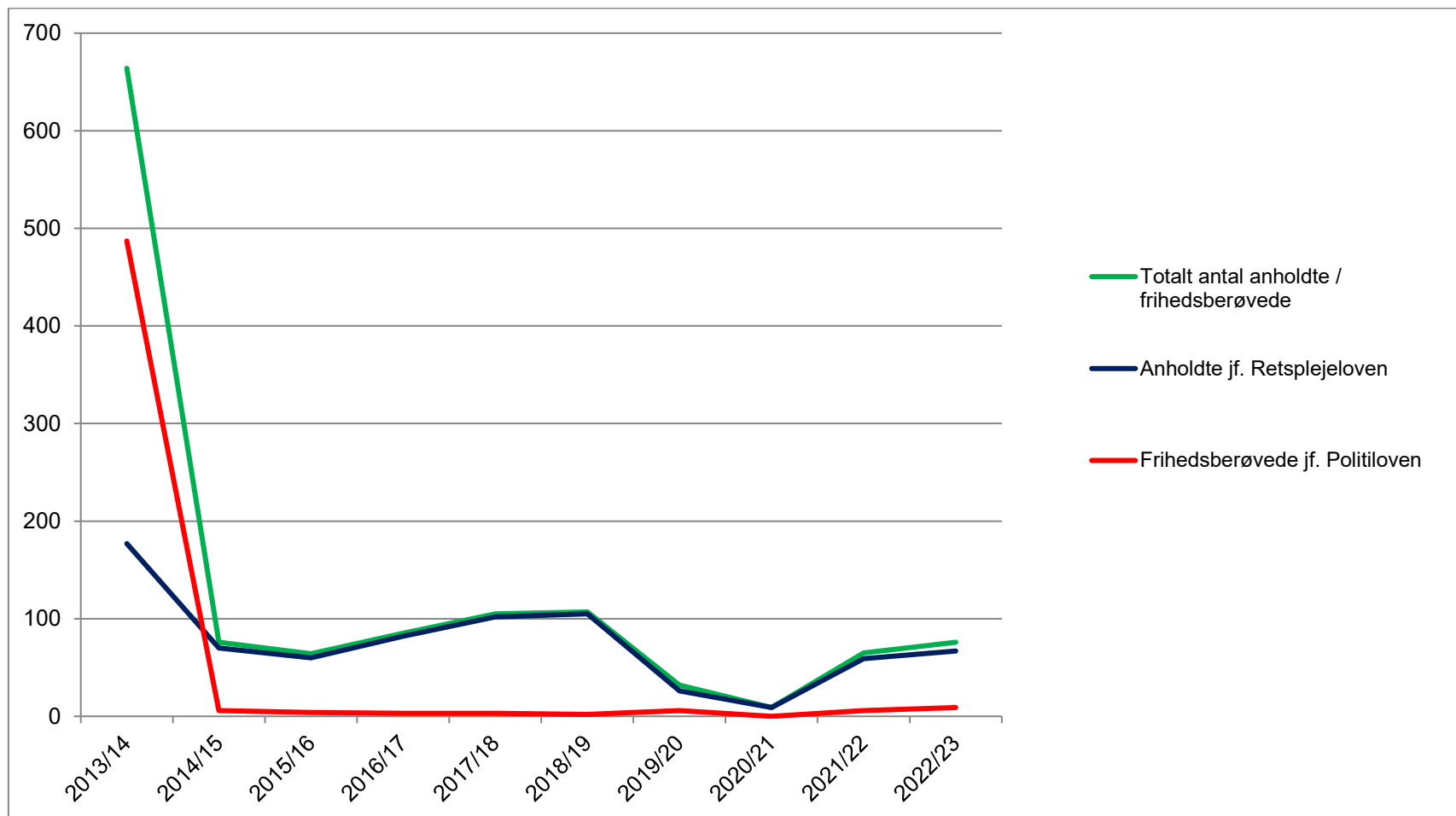
* Ved kampen BIF-FCK den 1/12-2013 blev der frihedsberøvet 486, heraf 484 personer efter Politiloven

Dansk Politi

NFIP Danmark
Side 5 af 32

Superliga 2013-2023

ANHOLDTE / ADMINISTRATIVT FRIHEDSBERØVEDE



Superliga 2013-2023

ANHOLDTE

Tidspunkt	2013/14	2014/15	2015/16	2016/17	2017/18	2018/19	2019/20	2020/21	2021/22	2022/23
Før kampen	91	45	14	14	56	12	7	1	6	15
Under kampen	19	12	9	10	12	31	6	5	7	13
Efter kampen	554	19	34	57	26	59	13	3	46	39
Uoplyst	0	0	7	1	8	0	0	0	0	0

Sted	2013/14	2014/15	2015/16	2016/17	2017/18	2018/19	2019/20	2020/21	2021/22	2022/23
På/ved stadion	63	23	48	32	31	58	15	6	38	40
Væk fra stadion	596	51	14	48	54	44	10	3	21	26
Uoplyst	5	2	2	2	17	0	1	0	0	1

Tilhørsforhold	2013/14	2014/15	2015/16	2016/17	2017/18	2018/19	2019/20	2020/21	2021/22	2022/23
Fra hjemmehold	73	18	25	44	58	56	18	5	43	49
Fra udehold	590	53	34	35	33	46	8	3	14	16
Ukendt tilhørsforhold	1	5	5	3	11	0	0	1	2	2

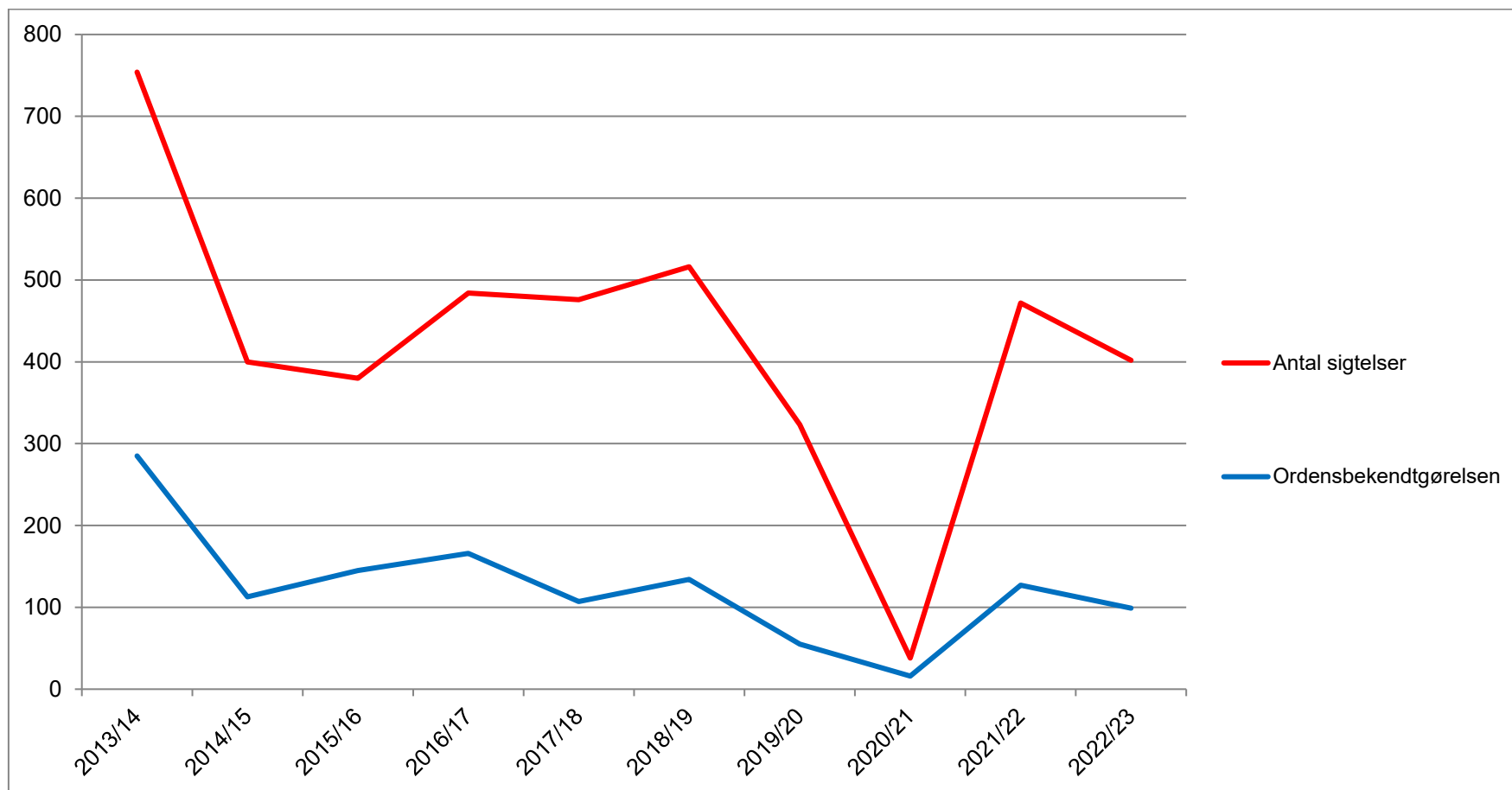
Superliga 2013-2023

SIGTELSER

Sagskategorier	2013/14	2014/15	2015/16	2016/17	2017/18	2018/19	2019/20	2020/21	2021/22	2022/23
Ordensbekendtgørelsen	285	113	145	166	107	134	55	16	127	99
Hærværk	10	9	3	5	0	2	4	0	11	3
Vold	53	7	7	6	9	8	29	0	19	8
Strl. § 119, stk. 1	21	16	4	8	39	47	31	0	91	31
Strl. § 121	5	0	2	5	10	9	0	1	13	6
Lov om euforiserende stoffer	90	43	46	141	123	104	49	3	50	56
Våbenloven	11	5	3	4	11	8	2	1	9	17
Fyrværkeriloven	130	128	92	93	60	91	29	13	76	99
Andre	149	56	74	56	117	113	124	4	76	83

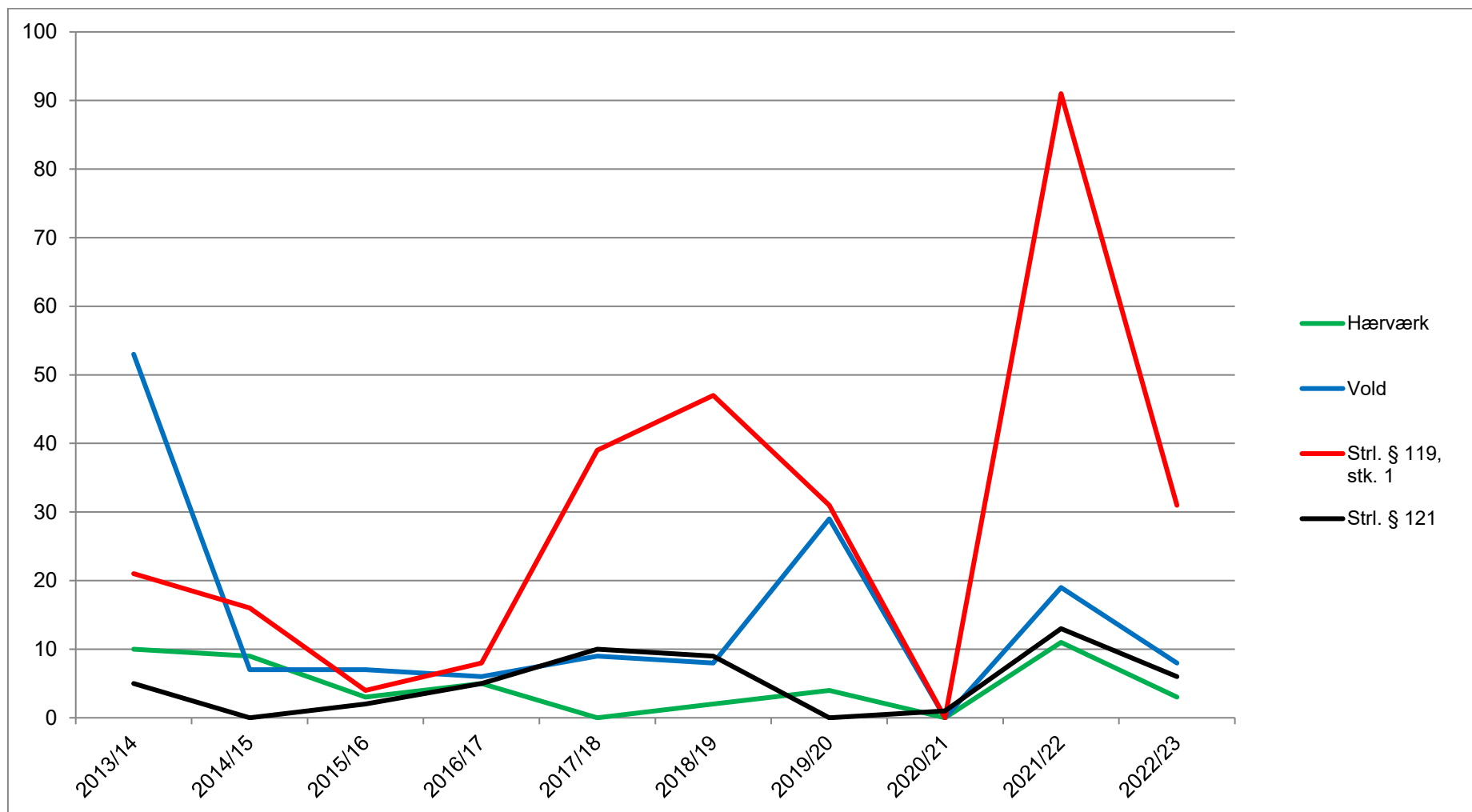
Superliga 2013-2023

SIGTELSER



Superliga 2013-2023

SIGTELSER – STRAFFELOV

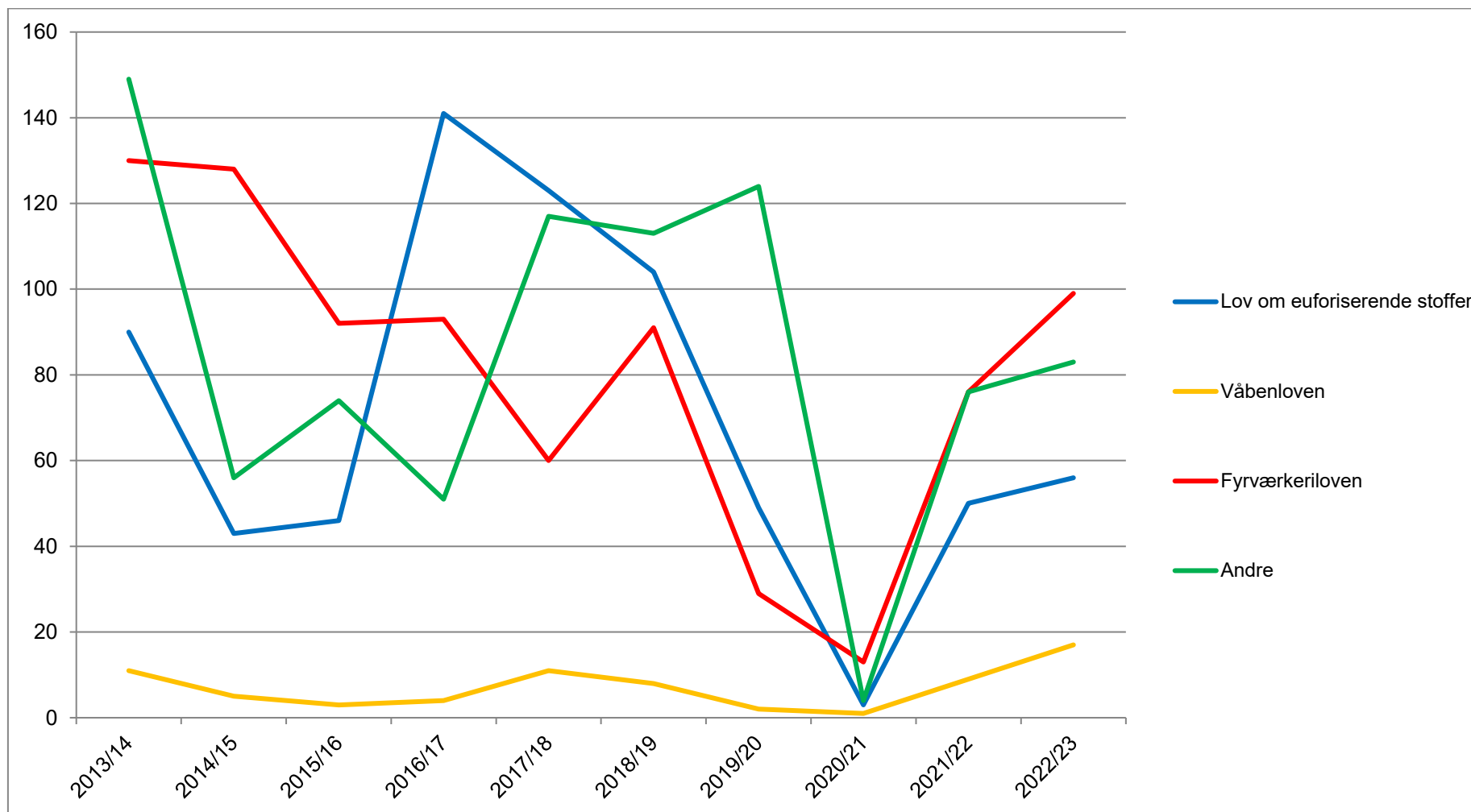


Dansk Politi

NFIP Danmark
Side 10 af 32

Superliga 2013-2023

SIGTELSER - SÆRLOV



1. DIVISION

2013-2023

Dansk Politi

NFIP Danmark
Side 12 af 32

1.Divison 2013-2023

ANHOLDTE /FRIHEDSBERØVEDE POLITILOVEN

	2013/14	2014/15	2015/16	2016/17	2017/18	2018/19	2019/20	2020/21	2021/22	2022/23
Antal kampe	198*	198	198	198	198	198	198	192**	192	192
Totalt antal anholdte / frihedsberøvede	2	14	4	0	18	4	5	11	11	0
Gennemsnit pr. kamp	0,01	0,07	0,02	0,00	0,09	0,02	0,03	0,06	0,06	0,00
Anholdt jf. Retsplejeloven	2	14	4	0	18	4	4	11	5	0
Frihedsberøvet jf. Politiloven	0	0	0	0	0	0	1	0	6	0
Totalt antal sigtelser	2	88	13	1	43	28	72	18	26	4
Gennemsnit pr. kamp	0,0	0,4	0,1	0,0	0,2	0,1	0,4	0,1	0,1	0,0

* 12 klubber med 33 runder.

* 12 klubber med 32 runder.

Dansk Politi

NFIP Danmark
Side 13 af 32

1.Divison 2013-2023

ANHOLDTE

Tidspunkt	2013/14	2014/15	2015/16	2016/17	2017/18	2018/19	2019/20	2020/21	2021/22	2022/23
Før kampen	0	0	2	0	0	1	0	0	2	0
Under kampen	0	7	0	0	0	3	0	3	0	0
Efter kampen	1	7	2	0	18	0	4	8	3	0
Uoplyst	1	0	0	0	0	0	0	0	0	0

Sted	2013/14	2014/15	2015/16	2016/17	2017/18	2018/19	2019/20	2020/21	2021/22	2022/23
På/ved stadion	1	11	2	0	17	4	4	7	4	0
Væk fra stadion	1	3	2	0	1	0	0	4	1	0
Uoplyst	0	0	0	0	0	0	0	0	0	0

Tilhørsforhold	2013/14	2014/15	2015/16	2016/17	2017/18	2018/19	2019/20	2020/21	2021/22	2022/23
Fra hjemmehold	1	6	1	0	17	1	4	11	5	0
Fra udehold	1	8	3	0	1	3	0	0	0	0
Ukendt tilhørsforhold	0	0	0	0	0	0	0	0	0	0

1.Divison 2013-2023

SIGTELSER

Sagskategorier	2013/14	2014/15	2015/16	2016/17	2017/18	2018/19	2019/20	2020/21	2021/22	2022/23
Ordensbekendtgørelsen	7	0	4	1	9	13	20	11	15	2
Hærværk	0	2	0	0	1	2	0	0	0	0
Vold	1	0	0	0	0	1	0	0	0	0
Strl. § 119, stk. 1	0	4	0	0	1	0	0	0	0	0
Strl. § 121	0	2	0	0	2	0	2	2	0	0
Lov om euforiserende stoffer	0	7	2	0	7	4	11	1	1	1
Våbenloven	0	0	1	0	0	0	0	0	0	0
Fyrværkeriloven	4	24	6	0	8	6	13	2	6	1
Andre	2	6	0	0	15	2	26	2	4	0

POKAL TURNERINGEN 2013-2023

Dansk Politi

NFIP Danmark
Side 16 af 32

Pokalturneringen 2013-2023

ANHOLDTE /FRIHEDSBERØVEDE POLITILOVEN

	2013/14	2014/15	2015/16	2016/17	2017/18	2018/19	2019/20	2020/21	2021/22	2022/23
Antal kampe	58	55	59	63	58	55	60	63	60	43
Total antal anholdte / frihedsberøvede	12	14	7	15	4	5	49*	1	17	8
Gennemsnit pr. kamp	0,2	0,3	0,1	0,2	0,1	0,1	0,8	0,0	0,3	0,2
Anholdt jf. Retsplejeloven	10	11	7	14	4	5	47	1	13	8
Frihedsberøvet jf. Politiloven	2	3	0	1	0	0	2	0	4	0
Totalt antal sigtelser	30	39	80	41	24	25	20	35	51	36
Gennemsnit pr. kamp	0,5	0,7	1,4	0,7	0,4	0,5	0,3	0,6	0,9	0,8

* Ved Pokal Finalen AAB-Sønderjyske spillet i Esbjerg den 1/7-2020 blev der anholdt 45 personer. Spillet med covid begrænsninger.

Pokalturneringen 2013-2023

ANHOLDTE

Tidspunkt	2013/14	2014/15	2015/16	2016/17	2017/18	2018/19	2019/20	2020/21	2021/22	2022/23
Før kampen	4	1	0	4	1	1	6	0	2	0
Under kampen	6	4	0	1	1	1	39	0	1	0
Efter kampen	2	6	7	9	2	3	2	1	10	8
Uoplyst	0	0	0	0	0	0	0	0	0	0

Sted	2013/14	2014/15	2015/16	2016/17	2017/18	2018/19	2019/20	2020/21	2021/22	2022/23
På/ved stadion	9	10	0	2	2	3	47	0	10	6
Væk fra stadion	0	1	7	12	2	2	0	1	3	2
Uoplyst	3	0	0	0	0	0	0	0	0	0

Tilhørsforhold	2013/14	2014/15	2015/16	2016/17	2017/18	2018/19	2019/20	2020/21	2021/22	2022/23
Fra hjemmehold	8	3	0	4	1	3	47	1	7	5
Fra udehold	4	8	7	10	2	2	0	0	6	3
Ukendt tilhørsforhold	0	0	0	0	1	0	0	0	0	0

Pokalturneringen 2013-2023

SIGTELSER

Sagskategorier	2013/14	2014/15	2015/16	2016/17	2017/18	2018/19	2019/20	2020/21	2021/22	2022/23
Ordensbekendtgørelsen	15	23	11	9	6	5	7	15	21	6
Hærværk	0	0	0	0	0	0	0	0	2	0
Vold	0	0	1	0	0	2	0	0	2	3
Strl. § 119, stk. 1	2	0	7	8	0	0	1	0	1	10
Strl. § 121	0	0	0	0	1	1	0	0	1	1
Lov om euforiserende stoffer	6	2	10	12	5	3	3	0	6	1
Våbenloven	0	0	0	1	0	0	0	0	0	2
Fyrværkeriloven	7	10	29	6	5	7	6	20	9	7
Andre	0	4	22	5	7	7	3	0	9	6

LANDSKAMPE

2013-2023

Dansk Politi

NFIP Danmark
Side 20 af 32

Landskampe 2013-2023

ANHOLDTE / FRIHEDSBERØVEDE POLITILOVEN

	2013/14	2014/15	2015/16	2016/17	2017/18	2018/19	2019/20	2020/21	2021/22	2022/23
Antal kampe	4	6	4	5	6	5	3	10	7	3
Total antal anholdte / frihedsberøvede	0	2	4	0	58*	0	0	0	3	2
Gennemsnit pr. kamp	0,0	0,3	1,0	0,0	9,7	0,0	0,0	0,0	0,4	0,7
Anholdt jf. Retsplejeloven	0	1	4	0	56	0	0	0	2	2
Frihedsberøvet jf. Politiloven	0	1	0	0	2	0	0	0	1	0
Totalt antal sigtelser	5	3	4	1	58	3	0	16	16	4
Gennemsnit pr. kamp	1,3	0,5	1,0	0,2	9,7	0,6	0,0	1,6	2,3	1,3

* Ved kampen Danmark-Polen den 1/9-2017 blev der frihedsberøvet 55 polske fans, heraf blev 5 varetægtsfængslet.

Landskampe 2013-2023

ANHOLDTE

Tidspunkt	2013/14	2014/15	2015/16	2016/17	2017/18	2018/19	2019/20	2020/21	2021/22	2022/23
Før kampen	0	1	2	0	40	0	0	0	0	1
Under kampen	0	0	2	0	1	0	0	0	1	1
Efter kampen	0	0	0	0	15	0	0	0	1	0
Uoplyst	0	0	0	0	0	0	0	0	0	0

Sted	2013/14	2014/15	2015/16	2016/17	2017/18	2018/19	2019/20	2020/21	2021/22	2022/23
På/ved stadion	0	1	4	0	28	0	0	0	2	2
Væk fra stadion	0	0	0	0	28	0	0	0	0	0
Uoplyst	0	0	0	0	0	0	0	0	0	0

Tilhørsforhold	2013/14	2014/15	2015/16	2016/17	2017/18	2018/19	2019/20	2020/21	2021/22	2022/23
Fra hjemmehold	0	1	0	0	1	0	0	0	2	1
Fra udehold	0	0	4	0	55	0	0	0	0	1
Ukendt tilhørsforhold	0	0	0	0	0	0	0	0	0	0

Landskampe 2013-2023

SIGTELSER

Sagskategorier	2013/14	2014/15	2015/16	2016/17	2017/18	2018/19	2019/20	2020/21	2021/22	2022/23
Ordensbekendtgørelsen	5	0	3	0	37	1	0	9	2	0
Hærværk	0	1	0	0	0	0	0	0	0	0
Vold	0	0	0	0	1	1	0	0	0	3
Strl. § 119, stk. 1	0	0	0	0	6	0	0	0	0	0
Strl. § 121	0	0	0	0	0	0	0	0	0	0
Lov om euforiserende stoffer	0	0	0	0	2	0	0	1	2	0
Våbenloven	0	0	0	0	1	0	0	0	0	0
Fyrværkeriloven	0	0	1	0	1	0	0	6	10	0
Andre	0	2	0	1	10	1	0	0	2	1

EUROPÆISKE KAMPE 2013-2023

Dansk Politi

NFIP Danmark
Side 24 af 32

Europæiske kampe 2013-2023

ANHOLDTE / FRIHEDSBERØVEDE POLITILOVEN

	2013/14	2014/15	2015/16	2016/17	2017/18	2018/19	2019/20	2020/21	2021/22	2022/23
Antal kampe	11	15	16	22	16	15	13	7	22	18
Total antal anholdte / frihedsberøvede	155*	11	8	7	1	10	16	3	22	43
Gennemsnit pr. kamp	14,1	0,7	0,5	0,3	0,1	0,7	1,2	0,4	1,0	2,4
Anholdt jf. Retsplejeloven	36	11	7	7	1	10	16	3	17	31
Frihedsberøvet jf. Politiloven	119	0	1	0	0	0	0	0	5	12
Totalt antal sigtelser	41	25	22	18	6	29	36	2	50	59
Gennemsnit pr. kamp	3,7	1,7	1,4	0,8	0,4	1,9	2,8	0,3	2,3	3,3

* Ved kampen Esbjerg - Standard Leige den 28/11-2013 blev der frihedsberøvet 117, heraf 115 personer efter Politiloven.

Europæiske kampe 2013-2023

ANHOLDTE

Tidspunkt	2013/14	2014/15	2015/16	2016/17	2017/18	2018/19	2019/20	2020/21	2021/22	2022/23
Før kampen	135	8	6	4	1	1	6	0	9	26
Under kampen	3	1	0	0	0	1	0	3	0	2
Efter kampen	17	2	2	3	0	8	10	0	8	3
Uoplyst	0	0	0	0	0	0	0	0	0	0

Sted	2013/14	2014/15	2015/16	2016/17	2017/18	2018/19	2019/20	2020/21	2021/22	2022/23
På/ved stadion	24	8	2	3	0	10	6	0	11	18
Væk fra stadion	131	3	2	4	1	0	10	2	6	13
Uoplyst	0	0	4	0	0	0	0	0	0	0

Tilhørsforhold	2013/14	2014/15	2015/16	2016/17	2017/18	2018/19	2019/20	2020/21	2021/22	2022/23
Fra hjemmehold	9	1	2	1	1	2	5	0	5	22
Fra udehold	136	10	6	6	0	8	11	0	12	8
Ukendt tilhørsforhold	10	0	0	0	0	0	0	1	0	1

Dansk Politi

Europæiske kampe 2013-2023

SIGTELSER

Sagskategorier	2013/14	2014/15	2015/16	2016/17	2017/18	2018/19	2019/20	2020/21	2021/22	2022/23
Ordensbekendtgørelsen	25	10	10	4	1	7	7	0	5	7
Hærværk	3	0	1	1	1	0	0	0	0	1
Vold	3	0	0	2	0	5	1	0	7	2
Strl. § 119, stk. 1	2	4	0	3	1	1	4	0	29	16
Strl. § 121	0	0	0	0	0	0	0	0	1	2
Lov om euforiserende stoffer	0	3	3	5	2	8	10	0	4	1
Våbenloven	1	2	0	1	0	1	1	0	0	2
Fyrværkeriloven	1	5	0	0	0	2	4	0	2	8
Andre	6	1	8	2	1	5	9	5	2	20

SAMLET OVERSIGT

2022/2023 & 2013-2023

Dansk Politi

NFIP Danmark
Side 28 af 32

Samlet oversigt 2022-2023

ANHOLDTE / FRIHEDSBERØVEDE OG SIGTELSE

	Superliga	1. Division	Pokalen	Landskamp	Europa	TOTAL
Antal kampe	193	192	43	3	18	449
Total antal anholdte / frihedsberøvede	76	0	8	2	43	129
Gennemsnit pr. kamp	0,4	0,00	0,2	0,7	2,4	0,3
Anholdt jf. Retsplejeloven	67	0	8	2	31	108
Frihedsberøvet jf. Politiloven	9	0	0	0	12	21
Totalt antal sigtelser	402	4	36	4	59	505
Gennemsnit pr. kamp	2,1	0,0	0,8	1,3	3,3	1,1

Samlet oversigt 2022-2023

SIGTELSER

	Superliga	1. Division	Pokalen	Landskamp	Europa	TOTAL
Ordensbekendtgørelsen	99	2	6	0	7	114
Hærværk	3	0	0	0	1	4
Vold	8	0	3	3	2	16
Strl. § 119, stk. 1	31	0	10	0	16	57
Strl. § 121	6	0	1	0	2	9
Lov om euf. stoffer	56	1	1	0	1	59
Våbenloven	17	0	2	0	2	21
Fyrværkeriloven	99	1	7	0	8	115
Andre	83	0	6	1	20	110

Samlet oversigt 2022-2023

ANHOLDTE - TID/STED OG TILHØRSFORHOLD

	Superliga	1. Division	Pokalen	Landskamp	Europa	TOTAL
Før kampen	15	0	0	1	26	42
Under kampen	13	0	0	1	2	16
Efter kampen	39	0	8	0	3	50
Uoplyst	0	0	0	0	0	0
På/ved stadion	40	0	6	2	18	66
Væk fra stadion	26	0	2	0	13	41
Uoplyst	1	0	0	0	0	1
Fra hjemmehold	49	0	5	1	22	77
Fra udehold	16	0	3	1	8	28
Ukendt tilhørsforhold	2	0	0	0	1	3

Samlet oversigt 2013-2023

ANHOLDTE / FRIHEDSBERØVEDE POLITILOVEN OG SIGTELSE

TOTAL - ALLE TURNERINGER	2013/14	2014/15	2015/16	2016/17	2017/18	2018/19	2019/20	2020/21	2021/22	2022/23
Antal kampe	469	472	475	543	533	524	517	465	474	449
Total antal anholdte / frihedsberøvede	833	140	91	112	186	126	102	24	118	129
Gennemsnit pr. kamp	1,8	0,3	0,2	0,2	0,3	0,2	0,2	0,1	0,2	0,3
Anholdt jf. Retsplejeloven	225	113	86	108	181	148	93	24	96	108
Frihedsberøvet jf. Politiloven	608	27	5	4	5	2	9	0	22	21
Totalt antal sigtelser	832	532	495	545	607	601	451	107	615	505
Gennemsnit pr. kamp	1,8	1,1	1,0	1,0	1,1	1,1	0,9	0,2	1,3	1,1