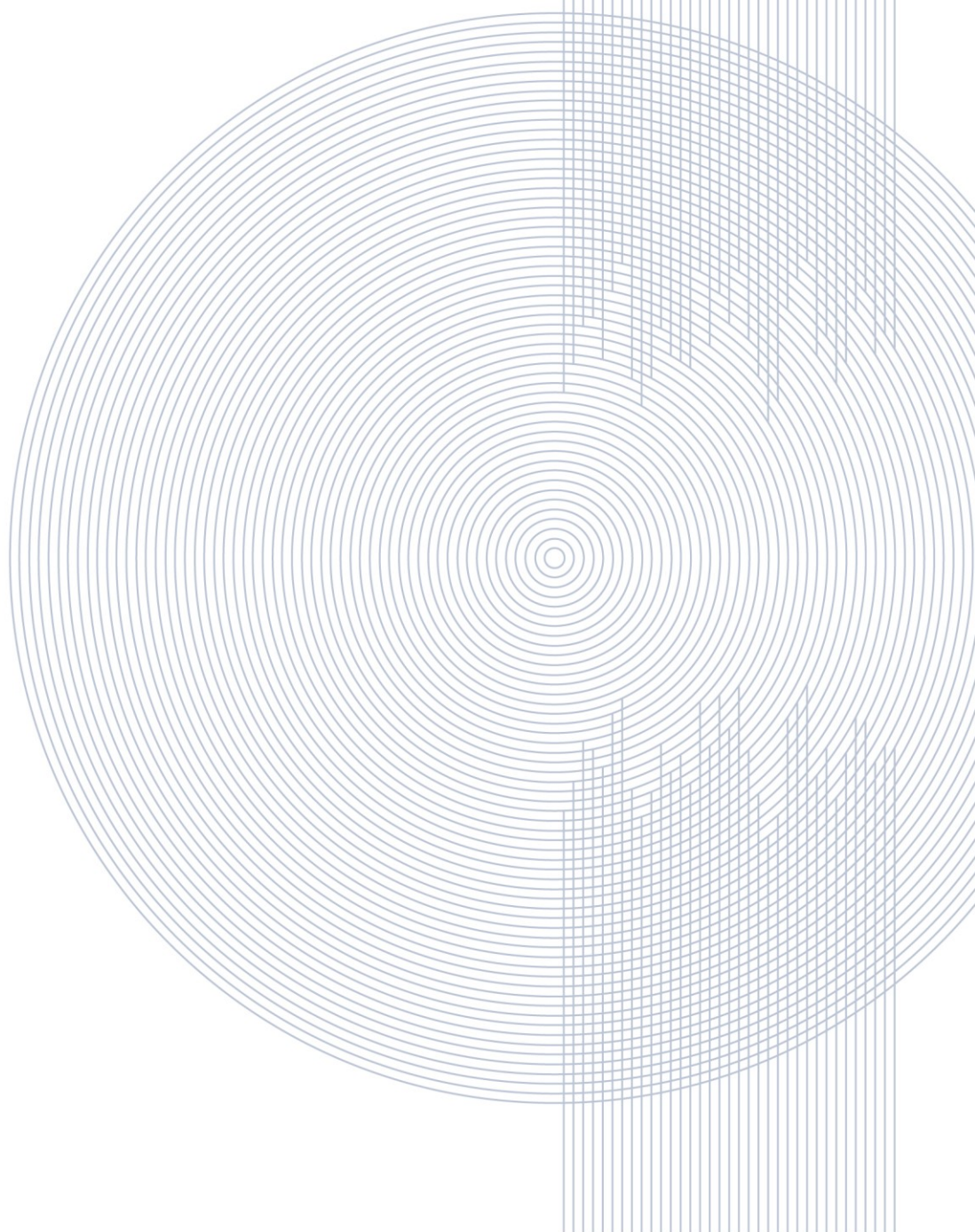


Rocker- og bandesituationen i Danmark

Nøgletal for 2018



Rockere og bander 2018

Politiets strategiske indsats på rocker- og bandeområdet

Et af politiets fokusområder er rocker- og bandeområdet, der i mange år har været meget synligt efter en række voldelige konflikter og skudepisoder i det offentlige rum. Disse konflikthændelser betragter politiet som en væsentlig trussel mod samfundets almindelige orden og opretholdelse af borgernes sikkerhed og tryghed. Grupperingernes organiseringsgrad og den høje grad af voldsparathed, der er fremherskende i miljøet, fordrer et særligt fokus fra politiets side. Ønsket om ekspansion i rocker- og bandemiljøet, samt eksisterende og nye modsætningsforhold mellem grupperingerne, udgør en konstant risiko for voldelige konfrontationer, hvorfor politiet, sammen med andre myndigheder, opretholder en vedvarende og markant myndighedsindsats. Politiets indsats mod rocker- og bandekriminalitet er endvidere en del af politiets samlede indsats mod organiseret kriminalitet.

Nøgletal på rocker- og bandeområdet ved udgangen af 2018

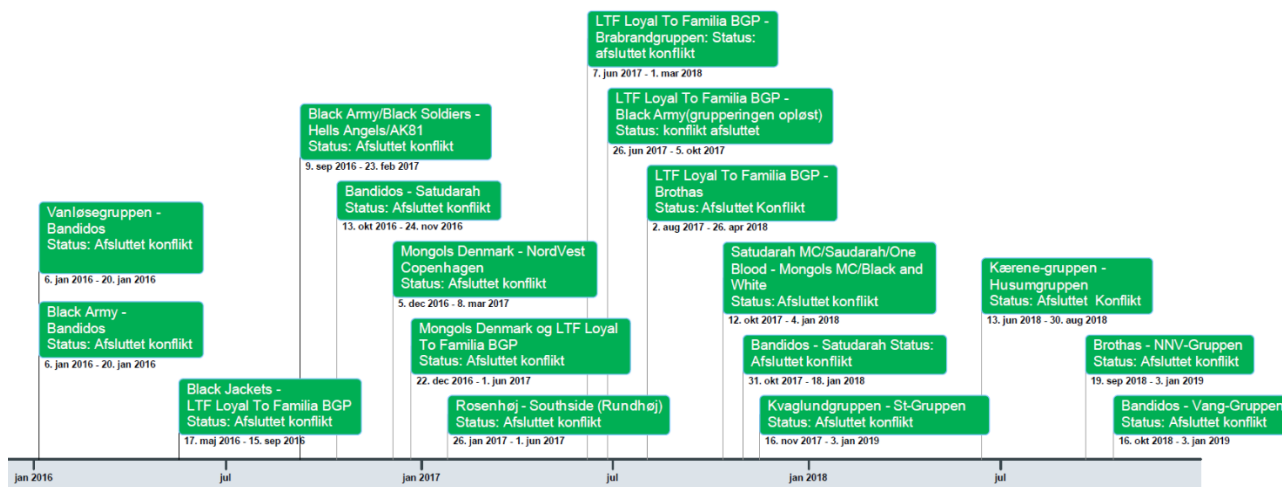
Denne oversigt indeholder centrale nøgletal til illustration af resultaterne af politiets indsats på rocker- og bandeområdet i form af antallet af våbenbeslaglæggelser, sigtelser, visitationer, varretægtsfængslinger mv. Oversigten indeholder tidligere offentliggjorte tal på rocker- og bandeområdet fra 2016-2018.

Det bemærkes, at Rigspolitiets opgørelse bl.a. er udarbejdet på baggrund af indberetninger fra politikredsene. Indberetningerne fra politikredsene baserer sig på politikredsenes umiddelbare vurdering af de konkrete sager og disses tilknytning til rocker- og bandekonflikterne. I forbindelse med efterforskningen vil denne vurdering kunne ændre sig, hvilket i givet fald vil afspejle sig i de akkumulerede tal.

Opgørelsen er overvejende udarbejdet ved søgninger og udtræk fra bl.a. politiets sagsstyrings-system (POLSAS). Tallene herfra afspejler dermed et øjebliksbillede og er således dynamiske.

Konflikter i rockerbandemiljøet 2016-2018

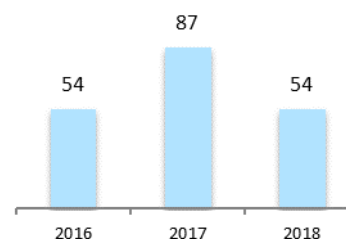
Oversigten viser antallet af aktive konflikter i rocker- og bandemiljøet i perioden januar 2016 – december 2018, herunder hvilke grupperinger der har været i konflikt, og hvor lang tid de enkelte konflikter har varet.



Figur 1: Konflikter i rocker- og bandemiljøet

Skudepisoder

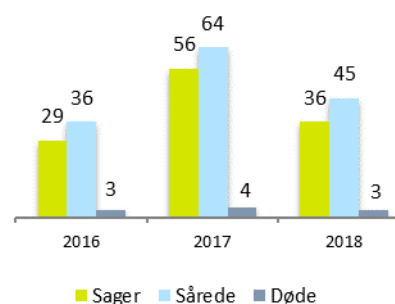
Ved udgangen af 2018 var der registreret 54 skudepisoder i det offentlige rum, der vurderes til at have relation til rocker- og bandekonflikterne eller som i øvrigt vurderes at have relation til rocker- og bandemiljøet.



Figur 2: Bandekonfliktrelaterede skyderier i det offentlige rum.

Sårede og dræbte

Ved udgangen af 2018 var der registreret 36 sager, der vurderes at have relation til rocker- og bandemiljøet, og hvor personer blev såret eller dræbt som følge af skud, knivstik mv. 3 personer blev dræbt, mens 45 personer blev såret i de nævnte sager.

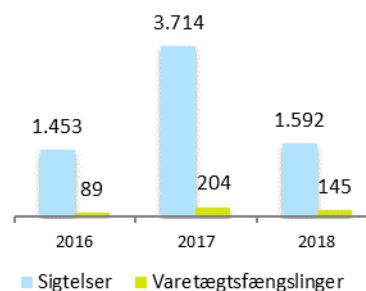


Figur 3: Antal sager, hvor personer blev såret og dræbt i konfliktrelaterede skyderier, knivstik mv.

Rockere - og bandemedlemmers konfliktrelateret kriminalitet

Dansk politi havde den 1. januar 2019 registreret 1.120 personer som tilknyttet en rocker- eller bandegruppering.

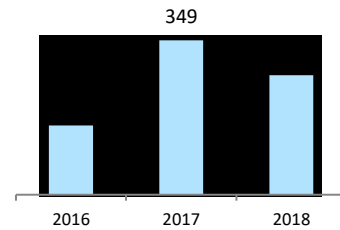
Politiet registrerede 1.592 sigtelser som led i indsatsen på rocker- og bandeområdet, og i 145 tilfælde blev et medlem af persongruppen varetægtsfængslet i en konfliktrelateret sag.



Figur 4: Sigtelser og varetægtsfængslinger af rockere og bandemedlemmer.

Rockere - og bandemedlemmers strafmasse

De 1.120 personer blev i 2018 i alt idømt 338 års fængsel ved i alt 1.749 fældende overtrædelser af relevant lovgivning. I de to foregående år var antallet henholdsvis 2.292 og 2.462 fældende afgørelser. Tallene fra 2016 vedrører 1.257 personer, mens tallene fra 2018 vedrører 1.314 personer.

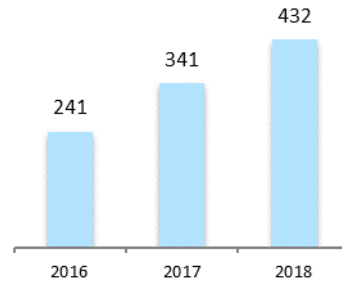


Figur 5: Antal års fængsel i alt.

Antal fængslede rockere og bandemedlemmer

I gennemsnit var 432 rockere og bandemedlemmer fængslet i pr. måned i 2018.

Opgørelsen omfatter alle personer, der på tidspunktet for opgørelsen var fængslet, og som var registreret i Politiets Efterforskningsstøttedatabase (PED) som rocker eller bandemedlem på tidspunktet, hvor det strafbare forhold, de er fængslet for, blev begået.

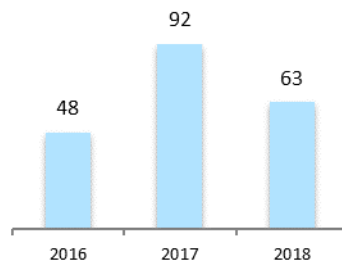


Figur 6: Gennemsnitligt antal fængslede, som var registreret som rocker eller bandemedlem, da det kriminelle forhold blev begået.

Våben

Rigspolitiet havde ved udgangen af 2018 registreret 622 våben, som politikredsene havde sendt til kriminalteknisk undersøgelse hos Rigspolitiet. Heraf indgår 63 våben i sager med relation til personer, der har tilknytning til en rocker- eller bandegruppering.

Opgørelsen over de indsendte skydevåbens tilknytning til rocker- og bandemiljøet er udfærdiget på baggrund af oplysninger om de personer, som indgår i sagerne.¹

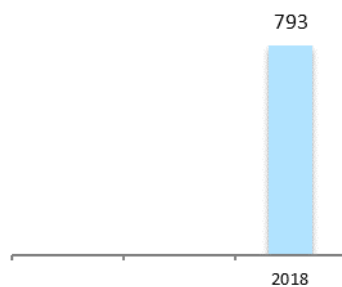


Figur 7: Banderelaterede våben indsendt til Rigspolitiet.

Antal behandlede rockere og bandemedlemmer i relation til "Al Capone-modellen"

Som led i udmøntningen af Bandepakke III blev der nedsat en stående task force, som hurtigt og effektivt skulle kunne håndtere konkrete sager, hvor myndighederne bliver opmærksomme på rockere og bandemedlemmer, som udviser en adfærd, der giver grund til at mistænke, at de pågældende uretmæssigt modtager offentlige ydelser, eller lever på en måde, der ikke harmonerer med det forhold, at de samtidig har forfalden gæld til det offentlige.

Grafen viser, hvor mange bruttopersoner den stående task force har behandlet i perioden.



Figur 8: Antal behandlede personer. På grund af opgørelsesmetoden kan en person optræde flere gange.

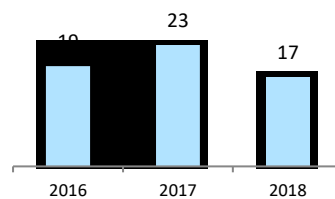
¹ Et våben tæller med i statistikken, når det indgår i en sag, hvori en person, som efter politiets oplysninger er tilknyttet rocker- eller bandemiljøet, er part.

Visitationszoner

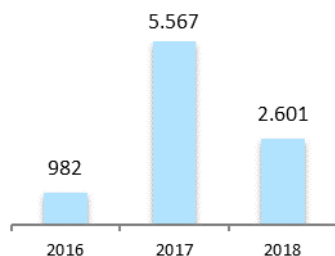
Der blev i løbet af 2018 etableret 17 visitationszoner med tilknytning til rocker- og bandemiljøet. Der blev i årets løb foretaget i alt 2.601 visitationer inden for visitationszonerne.

En geografisk udvidelse af en zone indgår i opgørelser som en ny visitationszone.

Diagrammerne viser udviklingen i antallet af etablerede visitationszoner og antallet af visitationer foretaget i samme periode i årene 2016-2018.



Figur 9: Antal visitationszoner.

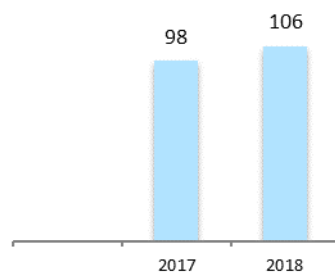


Figur 10: Antal visitationer i zonerne.

Antal rockere og bandemedlemmer i Exit-forløb

Det Nationale Exitprogram er målrettet personer, som Rigspolitiets Nationale Efterforskningscenter (NEC) har registreret som tilknyttet en rocker- eller bandegruppering i Danmark. Diagrammet viser antallet af personer, som var i gang med et exitforløb ved udgangen af de nævnte år.

Antallet af personer i exitforløb defineres af Rigspolitiets Nationale Forebyggelsescenter (NFC), og personer under regi af Direktoratet for Kriminalforsorgen er ikke indeholdt i opgørelsen.



Figur 11: Antal personer i exitforløb.

