

Hvor mørk er din hverdag?



Husk at tænde masser af lys, når du ikke er
hjemme - så ser dit hus ikke forladt ud.

*En information fra dit lokale politi i Syd- og Sønderjylland.
I samarbejde med Sydenergi.*

Taktisk indbrudssikring

Indbrudssikring er altafgørende, hvis du vil undgå indbrud - og flere sikringstiltag kan gøres både nemt og enkelt. Politiets første anbefaling er altid *taktisk indbrudssikring*. Det er den sikringsform, der koster mindst og har stor effekt her og nu. Vi har her samlet 10 af vores bedste anbefalinger.



1. Udendørs lys


- også på bagsiden af huset!

Sæt masser af udendørslys op, som er sensorstyret, dvs. at det tænder ved bevægelse. På den måde overraskes tyven i mørket ved at blive "lyst op", og samtidig alarmerer det også naboerne, når de ser, at lyset tænder.



- Huset skal se beboet ud

Det gælder i princippet om at få tyven til at fravælge jeres hus på afstand. Det kan bl.a. gøres ved at tænde lyset og fjernsynet. Er man ikke hjemme, kan man f.eks. bruge tænd-og-sluk ure, LED stearinlys med timer og fjernsynssimulatorer.



2. Aktive naboer

Gå sammen med jeres naboer om at bekæmpe indbrud. Aktive naboer, som holder øje med nærområdet og orienterer hinanden, når de oplever noget mistænkeligt, betyder utroligt meget! Det kan forhindre op til *hvert 4. indbrud*. Få samtidig naboerne til at tømme postkassen og sætte skraldespanden på plads efter tømning - så huset ser aktivt ud.

Tilmeld jer Nabohjælp.dk og benyt dette koncept til at effektivisere jeres naboskab.

3. Gem de værdifulde ting væk

- de skal ikke kunne ses udefra!

Mange tyve spotter værdigenstande gennem vinduerne og vurderer så, om det er værd at begå indbrud i netop dét hus. Sørg derfor altid for, at genstande, som har høj værdi og er nemme at stjæle, gemmes væk. Og gerne enten i en god værdiboks eller et kreativt sted.



4. Undgå høje hække og plankeværk

Et højt hegn eller en høj hæk, giver tyven masser af fred inde på bagsiden. Hvis man vil have et højt hegn rundt om sin grund, så kræver det, at tyven ikke kan komme ind i haven, uden at blive mødt af en låst låge eller lignende. Supplér eventuelt hækken med et trådhegn, da mange hække har huller - og tyven skal nok finde dem, og dermed komme ind *den* vej.




5. Rod lidt haven

- det signalerer aktivitet

Betragt din baghave – ser den "aktiv" ud eller signalerer den, at der ikke er nogen hjemme? Rod gerne lidt med børnenes legetøj, hæng lidt vasketøj til tørre, slå parasollen op, læg havehynderne ud, stil en kaffekop på bordet osv. Få naboerne til at flytte rundt på tingene, så der er aktivitet, når I er på ferie.

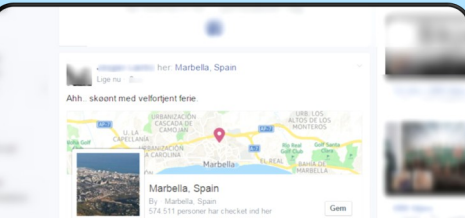
6. Lås værktøj og haveredskaber inde

Sæt lås på redskabsrummet, så tyven ikke har adgang til værktøj, som han kan bruge til at bryde huset op med. En havespade er yderst effektiv til at bryde døre og vinduer op med. Men lad gerne lidt "ufarlige" redskaber som f.eks. trillebør og haverive blive stående – så ser det ud som om der er aktivitet.



7. Mærk dine værdigenstande

Gør det svært for tyven at omsætte dit indbo ved at mærke det med unik mærkning. Dette kan gøres på forskellige måder, bl.a. ved Operation Mærkning eller usynlig mærkning. Tag samtidig også billeder af dit indbo i bl.a. skabe og skuffer, så det er nemt at overskue, hvis det mangler efter indbrud.



8. Undlad de sociale medier

Skriv ikke på fx Facebook, at du er på ferie. Tyven kigger måske med og kan tit finde frem til din adresse via din profil.



9. Beskyt udsatte vinduer

Plant en stikkende busk foran det udsatte vindue, så tyven har svært ved at stå der og "arbejde".



10. Vis ikke tyven, at du er væk

En tom garage eller carport giver også tyven en idé om, at der ikke er nogen hjemme lige pt. Luk derfor portene i garagen og få evt. naboerne til at parkere deres bil i carporten. Bare vær opmærksom på, at det er en relativt anonym bil, så tyven ikke genkender den som naboens bil.

Tjekliste

Har du styr på de 10 "bud"?

1. Taktisk belysning - inde og ude
2. Aktive naboer og tilmelding til nabohjælp
3. Gem værdigenstande væk
4. Undgå høje hække og plankeværk
5. Rod lidt ude og inde
6. Lås værktøj og haveredskaber inde
7. Mærk dine værdigenstande
8. Undlad ferieopdateringer på f.eks. Facebook
9. Beskyt de udsatte vinduer
10. Vis ikke tyven at du er væk med en tom carport

Mere information?

Her kan du læse meget mere om indbrudssikring.



StopIndbrud.dk

En informationsside om indbrudssikring i samarbejde mellem Sikkerhedsbranchen, DKR og Forsikring og Pension.



Nabohjælp.dk

Et informationskoncept, hvor naboer deler vigtig information om mistænkelig adfærd i et område.



DKR.dk

Det Kriminalpræventive Råds informationsside vedrørende indbrudssikring.



Vi rådgiver gerne mere!

Har du brug for mere rådgivning eller hjælp, så kontakt os ved at

- scanne QR koden
- sende en mail på sjylindbrud@politi.dk
- ringe til os på telefon 114
- eller via dit lokale politi.



Syd- og Sønderjyllands POLITI

